

PILOTAGE ÉCONOMIQUE, COMPTABLE ET FINANCIER

8 118 personnes (données au 31/12/2019)

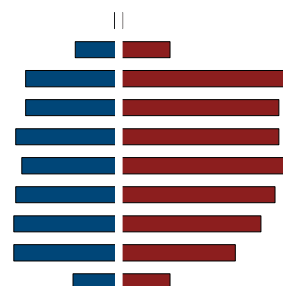
Caractéristiques individuelles



Poids dans la population : 5,5%
Taux de recrutement : 12,4%
Ancienneté moyenne : 13,1 ans
Age moyen : 42,4 ans
Part des 55 ans et plus : 18,8%

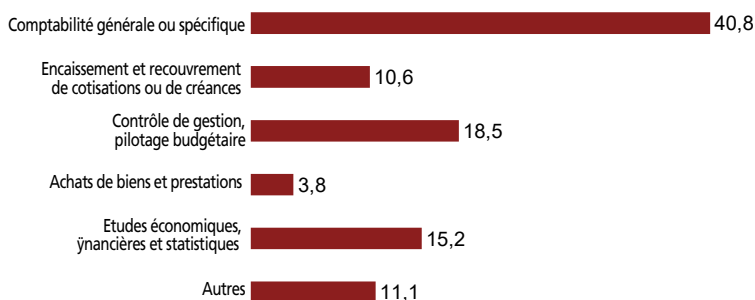
plus de 64
60/64
55/59
50/54
45/49
40/44
35/39
30/34
25/29
20/24
moins de 20

Hommes Femmes



Activités

Répartition par sous-famille (en %)



Répartition

Ile-de-France : 68,5%
Province : 31,5%

Principales branches d'activité

Activité hors assurance : 53,1%
Dommages : 17,8%
Multi-branches assurance : 8,9%
Vie capit° : 6,1%
Assurance crédit : 5,2%

Proportion de temps partiel : 12,4%

Types d'emplois

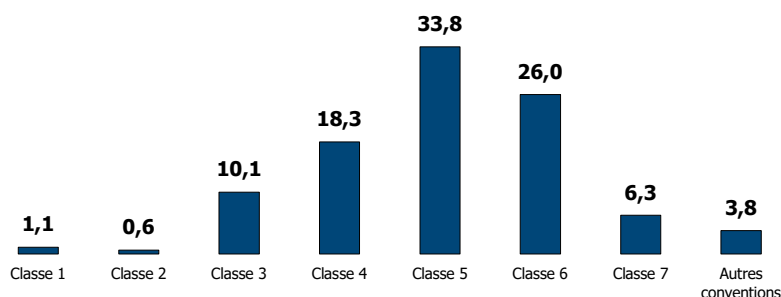
Répartition par catégorie

Cadres administratifs : 67,1%
Non cadres administratifs : 30,1%
Inspecteurs : 0,4%
Autres : 2,4%

Types de contrat

CDI : 92,9%
CDD : 7,1%

Répartition par classe de fonction (en %)



Formation

22,3% des salariés ont un niveau de diplôme inférieur ou égal au bac*

43,9% des salariés ont un niveau de diplôme égal au Bac+2/3/4*

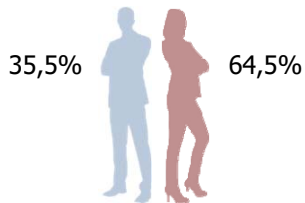
33,8% des salariés ont un niveau de diplôme supérieur ou égal au Bac +5*

* sur la base des 59,1% de répondants

08A - Comptabilité générale ou spécifique (assurance, réassurance, placements financiers)

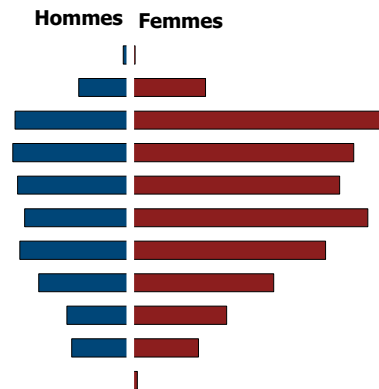
3 314 personnes (données au 31/12/2019)

Caractéristiques individuelles



Taux de recrutement : 12,3%
Ancienneté moyenne : 14 ans
Age moyen : 43,8 ans
Part des 55 ans et plus : 21,7%

plus de 64
60/64
55/59
50/54
45/49
40/44
35/39
30/34
25/29
20/24
moins de 20



Activités

Répartition

Ile-de-France : 70,2%
Province : 29,8%

Principales branches d'activité

Aucun rattachement à une branche assurance : 59,9%
Dommages : 12,7%
Multi-branches assurance : 10,7%
Vie capit° : 5,4%
Protection juridique : 4%

Proportion de temps partiel : 12,8%

Types d'emplois

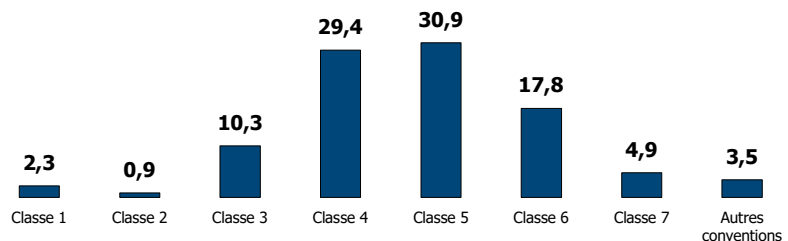
Répartition par catégorie

Cadres administratifs : 55%
Non cadres administratifs : 43,2%
Autres : 1,8%

Types de contrat

CDI : 90,8%
CDD : 9,2%

Répartition par classe de fonction (en %)



Formation

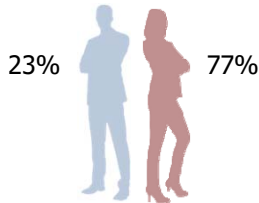
28,3% des salariés ont un niveau de diplôme inférieur ou égal au bac*
51,1% des salariés ont un niveau de diplôme égal au Bac +2/3/4*
20,6% des salariés ont un niveau de diplôme supérieur ou égal au Bac +5*

* sur la base des 61,3% de répondants

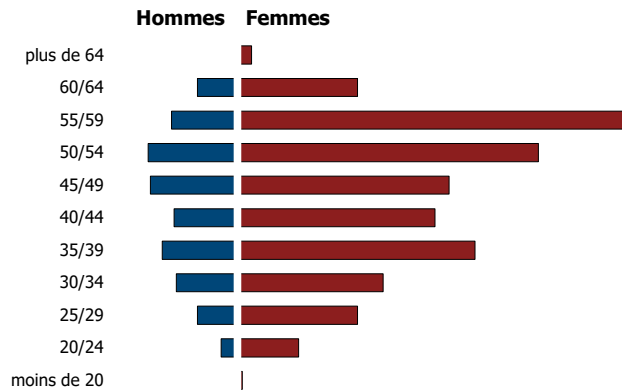
08B - Encaissement et recouvrement de cotisations ou de créances

864 personnes (données au 31/12/2019)

Caractéristiques individuelles



Taux de recrutement : 7,2%
Ancienneté moyenne : 17,7 ans
Age moyen : 45,5 ans
Part des 55 ans et plus : 26,9%



Activités

Répartition

Ile-de-France : 41%
Province : 59%

Principales branches d'activité

Aucun rattachement à une branche assurance : 45,2%
Dommages : 37,6%
Multi-branches assurance : 9,5%
Santé : 2,9%
Vie capit^e : 2,2%

Proportion de temps partiel : 17,3%

Types d'emplois

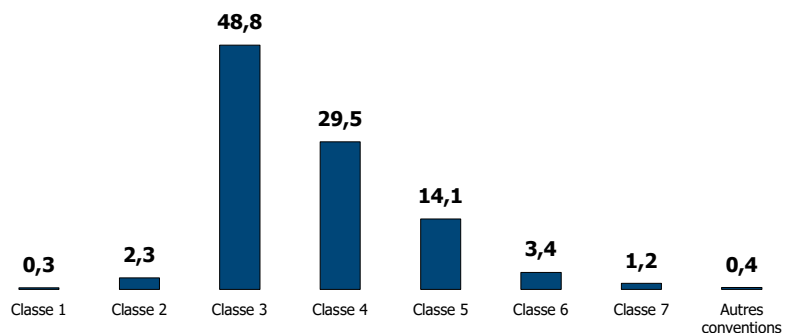
Répartition par catégorie

Cadres administratifs : 20,1%
Non cadres administratifs : 79,6%
Autres : 0,3%

Types de contrat

CDI : 92,8%
CDD : 7,2%

Répartition par classe de fonction (en %)



Formation

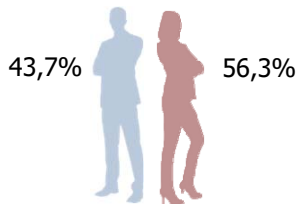
50,8% des salariés ont un niveau de diplôme inférieur ou égal au bac*
44,7% des salariés ont un niveau de diplôme égal au Bac +2/3/4*
4,5% des salariés ont un niveau de diplôme supérieur ou égal au Bac +5*

* sur la base des 56,8% de répondants

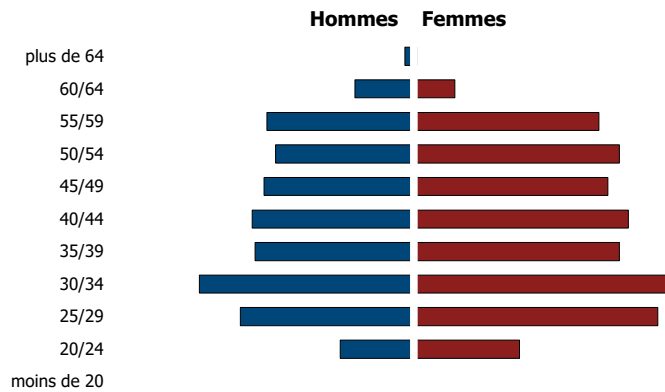
08C - Contrôle de gestion, pilotage budgétaire

1 499 personnes (données au 31/12/2019)

Caractéristiques individuelles



Taux de recrutement : 15,9%
Ancienneté moyenne : 11,2 ans
Age moyen : 40,7 ans
Part des 55 ans et plus : 15,1%



Activités

Répartition

Ile-de-France : 80,1%
Province : 19,9%

Principales branches d'activité

Aucun rattachement à une branche assurance : 65,1%
Dommages : 11,2%
Multi-branches assurance : 7,3%
Vie capit° : 6,9%
Protection juridique : 3%

Proportion de temps partiel : 12,7%

Types d'emplois

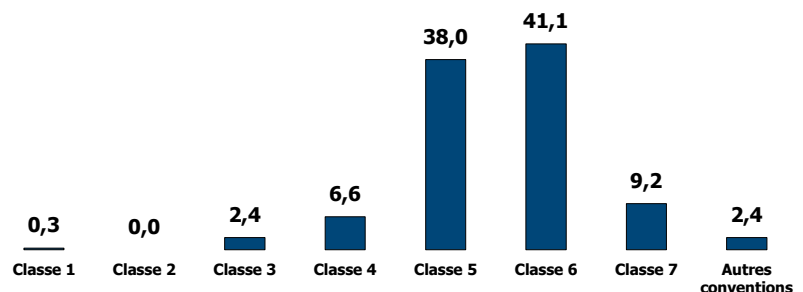
Répartition par catégorie

Cadres administratifs : 89,4%
Non cadres administratifs : 9%
Autres : 1,6%

Types de contrat

CDI : 92,3%
CDD : 7,7%

Répartition par classe de fonction (en %)



Formation

12,1% des salariés ont un niveau de diplôme inférieur ou égal au bac*
33,9% des salariés ont un niveau de diplôme égal au Bac +2/3/4*
54% des salariés ont un niveau de diplôme supérieur ou égal au Bac +5*

* sur la base des 55,4% de répondants

08D - Achats de biens et prestations

311 personnes (données au 31/12/2019)

Caractéristiques individuelles

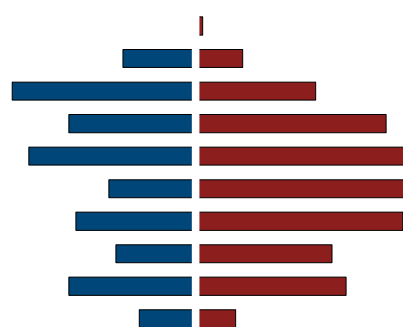
43,4% 56,6%



Taux de recrutement : 13,9%
Ancienneté moyenne : 11,6 ans
Age moyen : 43 ans
Part des 55 ans et plus : 18,3%

plus de 64
60/64
55/59
50/54
45/49
40/44
35/39
30/34
25/29
20/24
moins de 20

Hommes Femmes



Activités

Répartition

Ile-de-France : 55,9%
Province : 44,1%

Principales branches d'activité

Aucun rattachement à une branche assurance : 62%
Dommages : 16,3%
Multi-branches assurance : 13,2%
Vie capit° : 3,7%
Protection juridique : 2,7%

Proportion de temps partiel : 8,1%

Types d'emplois

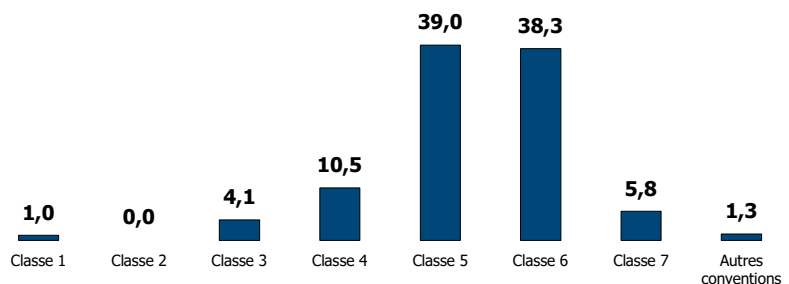
Répartition par catégorie

Cadres administratifs : 83%
Non cadres administratifs : 15,6%
Autres : 1,4%

Types de contrat

CDI : 94,6%
CDD : 5,4%

Répartition par classe de fonction (en %)



Formation

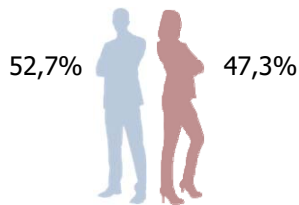
17,6% des salariés ont un niveau de diplôme inférieur ou égal au bac*
40,6% des salariés ont un niveau de diplôme égal au Bac +2/3/4*
41,8% des salariés ont un niveau de diplôme supérieur ou égal au Bac +5*

* sur la base des 57,6% de répondants

08E - Etudes économiques, financières et statistiques

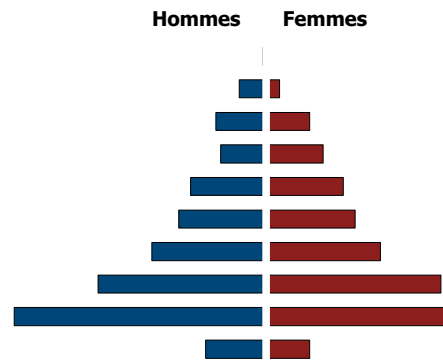
1 230 personnes (données au 31/12/2019)

Caractéristiques individuelles



Taux de recrutement : 16,4%
Ancienneté moyenne : 8,2 ans
Age moyen : 36,5 ans
Part des 55 ans et plus : 8,2%

plus de 64
60/64
55/59
50/54
45/49
40/44
35/39
30/34
25/29
20/24
moins de 20



Activités

Répartition

Ile-de-France : 75,8%
Province : 24,2%

Principales branches d'activité

Aucun rattachement à une branche assurance : 43,3%
Dommages : 19,6%
Vie capit° : 10,4%
Multi-branches assurance : 8,9%
Assurance collective : 6,4%

Proportion de temps partiel : 8,8%

Types d'emplois

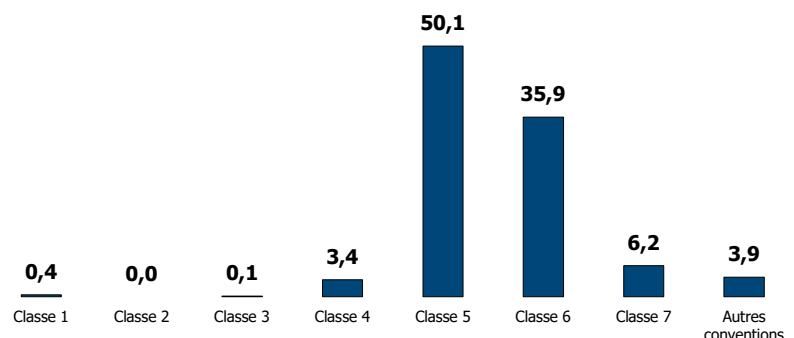
Répartition par catégorie

Cadres administratifs : 92,6%
Non cadres administratifs : 3,8%
Autres : 3,6%

Types de contrat

CDI : 95%
CDD : 5%

Répartition par classe de fonction (en %)



Formation

6,1% des salariés ont un niveau de diplôme inférieur ou égal au bac*
39,5% des salariés ont un niveau de diplôme égal au Bac +2/3/4*
54,4% des salariés ont un niveau de diplôme supérieur ou égal au Bac +5*

* sur la base des 49,3% de répondants