

RESSOURCES HUMAINES

3 425 personnes (données au 31/12/2017)

Caractéristiques individuelles

Répartition :

hommes : 22,2% femmes : 77,8%

Age moyen : 43,8 ans

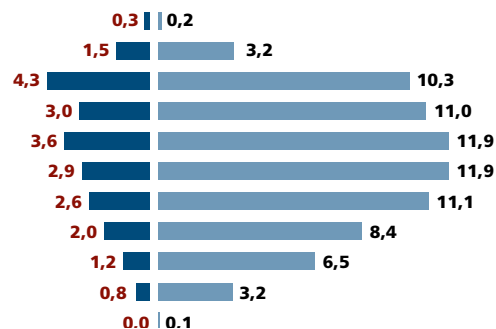
Proportion de salariés
ayant 55 ans et plus : 19,8%

Ancienneté moyenne : 14,4 ans

Proportion de salariés ayant une
ancienneté de moins de 1 an : 11,2%

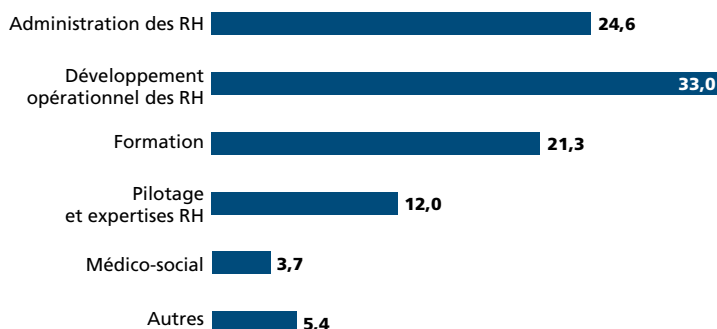
plus de 64
60/64
55/59
50/54
45/49
40/44
35/39
30/34
25/29
20/24
moins de 20

Hommes Femmes



Activités

Répartition par sous-famille (en %)



Répartition

Ile-de-France : 55,7%
Province : 44,3%

Principales branches d'activité

Activité hors assurance : 78%
Multi-branches assurance : 8,7%
Dommages : 5,4%
Vie capitalisation : 3,4%
Assurance crédit : 1,3%

Proportion de temps partiel : 15,2%

Types d'emplois

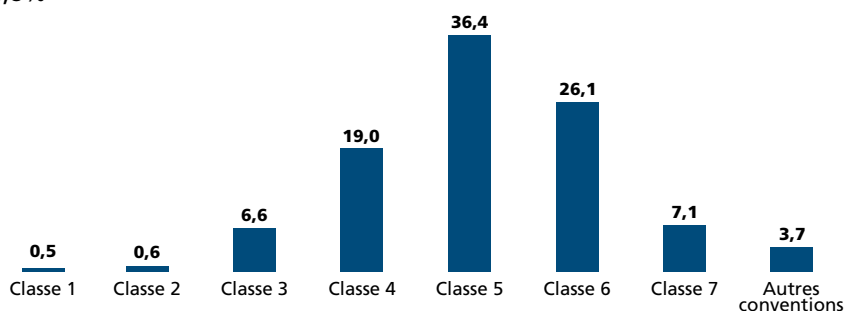
Répartition par catégorie

Cadres administratifs : 68,7%
Non cadres administratifs : 26,8%
Inspecteurs : 1,2%
Autres : 3,3%

Types de contrat

CDI : 90,7%
CDD : 9,3%

Répartition par classe de fonction (en %)



Formation

21,3% des salariés ont un niveau de diplôme inférieur ou égal au bac*
46,9% des salariés ont un niveau de diplôme égal au Bac+2/3/4*
31,8% des salariés ont un niveau de diplôme supérieur ou égal au Bac +5*

* sur la base des 66,3% de répondants

01
2,4%

02
1,5%

03
31,0%

04
1,0%

05
29,0%

06
1,1%

07
2,4%

08
5,9%

09
4,5%

10
2,2%

11
7,7%

12
3,7%

13
1,1%

14
2,3%

15
3,3%

99
0,9%

Administration des RH

842 personnes (données au 31/12/2017)

Caractéristiques individuelles

Répartition :

hommes : 16,8% femmes : 83,2%

Age moyen : 43,1 ans

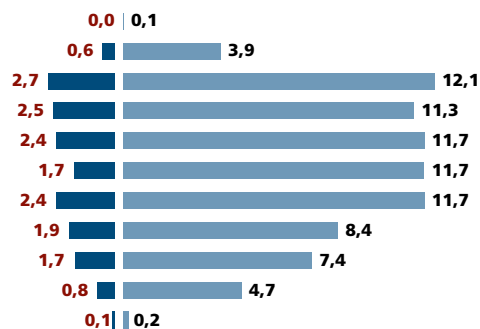
Proportion de salariés
ayant 55 ans et plus : 19,4%

Ancienneté moyenne : 14,3 ans

Proportion de salariés ayant une
ancienneté de moins de 1 an : 14,4%

plus de 64
60/64
55/59
50/54
45/49
40/44
35/39
30/34
25/29
20/24
moins de 20

Hommes Femmes



Activités

Répartition

Ile-de-France : 55,2%
Province : 44,8%

Principales branches d'activité

Aucun rattachement à une branche assurance : 80,9%
Multi-branches assurance : 10,1%
Vie capitalisation : 4,1%
Dommages : 1,5%
Santé : 1,4%

Proportion de temps partiel : 18,8%

Types d'emplois

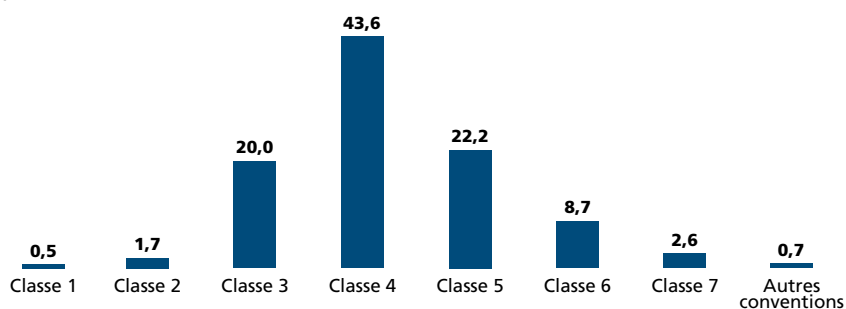
Répartition par catégorie

Cadres administratifs : 33,7%
Non cadres administratifs : 65,9%
Autres : 0,4%

Types de contrat

CDI : 86,9%
CDD : 13,1%

Répartition par classe de fonction (en %)



Formation

33,9% des salariés ont un niveau de diplôme inférieur ou égal au bac*
54,5% des salariés ont un niveau de diplôme égal au Bac +2/3/4*
11,6% des salariés ont un niveau de diplôme supérieur ou égal au Bac +5*

* sur la base des 63,4% de répondants

01

2,4%

02

1,5%

03

31,0%

04

1,0%

05

29,0%

06

1,1%

07

2,4%

08

5,9%

09

4,5%

10

2,2%

11

7,7%

12

3,7%

13

1,1%

A

14

B

2,3%

C

D

E

15

3,3%

99

0,9%

Développement opérationnel des RH

1 129 personnes (données au 31/12/2017)

Caractéristiques individuelles

Répartition :

hommes : 20,4% femmes : 79,6%

Age moyen : 42,9 ans

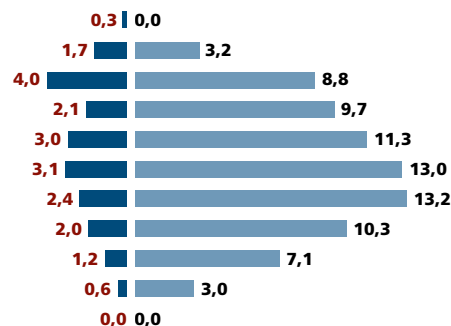
Proportion de salariés
ayant 55 ans et plus : 18%

Ancienneté moyenne : 13,1 ans

Proportion de salariés ayant une
ancienneté de moins de 1 an : 11,2%

plus de 64
60/64
55/59
50/54
45/49
40/44
35/39
30/34
25/29
20/24
moins de 20

Hommes Femmes



Activités

Répartition

Ile-de-France : 57,3%
Province : 42,7%

Principales branches d'activité

Aucun rattachement à une branche assurance : 79,4%
Multi-branches assurance : 9,9%
Dommages : 4,1%
Vie capitalisation : 3,1%
Santé : 1,2%

Proportion de temps partiel : 13,4%

Types d'emplois

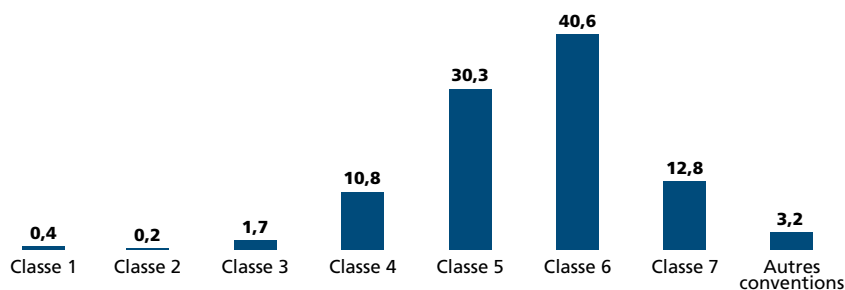
Répartition par catégorie

Cadres administratifs : 84%
Non cadres administratifs : 12,9%
Autres : 3,1%

Types de contrat

CDI : 90,3%
CDD : 9,7%

Répartition par classe de fonction (en %)



Formation

12,6% des salariés ont un niveau de diplôme inférieur ou égal au bac*
40,5% des salariés ont un niveau de diplôme égal au Bac +2/3/4*
46,9% des salariés ont un niveau de diplôme supérieur ou égal au Bac +5*

* sur la base des 63,8% de répondants

01
2,4%

02
1,5%

03
31,0%

04
1,0%

05
29,0%

06
1,1%

07
2,4%

08
5,9%

09
4,5%

10
2,2%

11
7,7%

12
3,7%

13
1,1%

14
2,3%

15
3,3%

99
0,9%

A
B
C
D
E

Formation

730 personnes (données au 31/12/2017)

Caractéristiques individuelles

Répartition :

hommes : 29,5% femmes : 70,5%

Age moyen : 45,4 ans

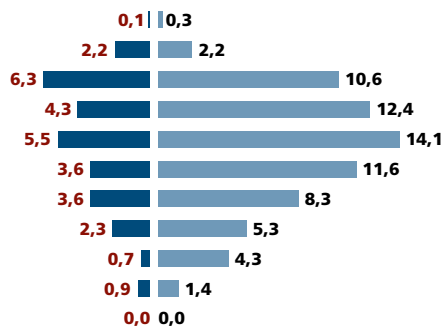
Proportion de salariés
ayant 55 ans et plus : 21,7%

Ancienneté moyenne : 18,2 ans

Proportion de salariés ayant une
ancienneté de moins de 1 an : 6,3%

plus de 64
60/64
55/59
50/54
45/49
40/44
35/39
30/34
25/29
20/24
moins de 20

Hommes Femmes



Activités

Répartition

Ile-de-France : 39,7%
Province : 60,3%

Principales branches d'activité

Aucun rattachement à une branche assurance : 70,7%
Dommages : 13,2%
Multi-branches assurance : 9,2%
Assurance collective : 3%
Vie capitalisation : 2,3%

Proportion de temps partiel : 13,0%

Types d'emplois

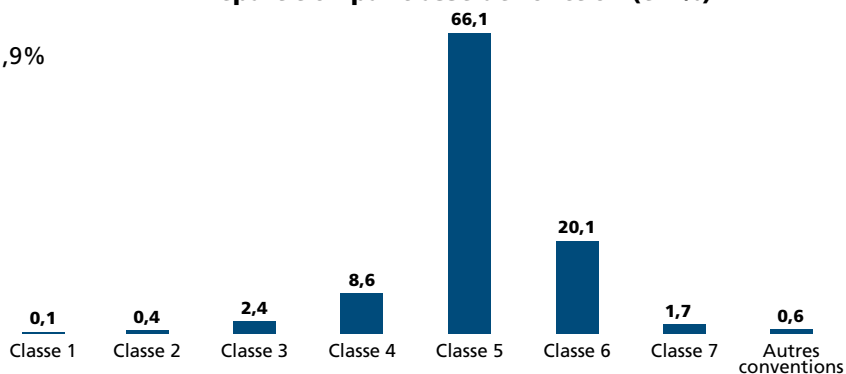
Répartition par catégorie

Cadres administratifs : 84,2%
Non cadres administratifs : 11,9%
Autres : 3,9%

Types de contrat

CDI : 94,1%
CDD : 5,9%

Répartition par classe de fonction (en %)



Formation

25,7% des salariés ont un niveau de diplôme inférieur ou égal au bac*
54,1% des salariés ont un niveau de diplôme égal au Bac +2/3/4*
20,2% des salariés ont un niveau de diplôme supérieur ou égal au Bac +5*

* sur la base des 71,3% de répondants

01

2,4%

02

1,5%

03

31,0%

04

1,0%

05

29,0%

06

1,1%

07

2,4%

08

5,9%

09

4,5%

10

2,2%

11

7,7%

12

3,7%

13

1,1%

14

2,3%

15

3,3%

99

0,9%

Pilotage et expertises RH

411 personnes (données au 31/12/2017)

Caractéristiques individuelles

Répartition :

hommes : 21,7% femmes : 78,3%

Age moyen : 41,8 ans

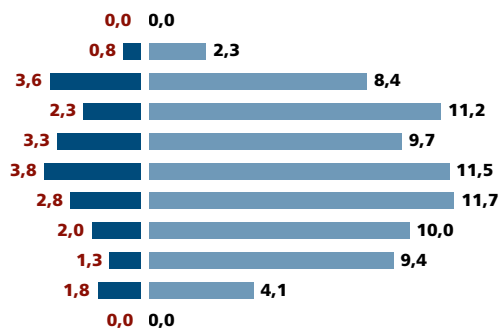
Proportion de salariés
ayant 55 ans et plus : 15,1%

Ancienneté moyenne : 12,3 ans

Proportion de salariés ayant une
ancienneté de moins de 1 an : 15,1%

plus de 64
60/64
55/59
50/54
45/49
40/44
35/39
30/34
25/29
20/24
moins de 20

Hommes Femmes



Activités

Répartition

Ile-de-France : 81,1%
Province : 18,9%

Principales branches d'activité

Aucun rattachement à une branche assurance : 82,9%
Vie capitalisation : 6,4%
Multi-branches assurance : 3,3%
Dommages : 2,8%
Assurance crédit : 2,3%

Proportion de temps partiel : 13,5%

Types d'emplois

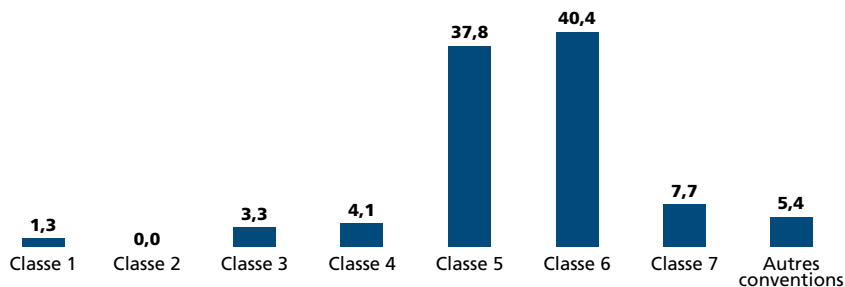
Répartition par catégorie

Cadres administratifs : 86,7%
Non cadres administratifs : 8,7%
Autres : 4,6%

Types de contrat

CDI : 89%
CDD : 11%

Répartition par classe de fonction (en %)



Formation

16% des salariés ont un niveau de diplôme inférieur ou égal au bac*
34,9% des salariés ont un niveau de diplôme égal au Bac +2/3/4*
49,1% des salariés ont un niveau de diplôme supérieur ou égal au Bac +5*

* sur la base des 65,8% de répondants

01
2,4%

02
1,5%

03
31,0%

04
1,0%

05
29,0%

06
1,1%

07
2,4%

08
5,9%

09
4,5%

10
2,2%

11
7,7%

12
3,7%

13
1,1%

14
2,3%

15
3,3%

99
0,9%

A
B
C
D
E

Médico-social

128 personnes (données au 31/12/2017)

Caractéristiques individuelles

Répartition :

hommes : 17,2% femmes : 82,8%

Age moyen : 50,3 ans

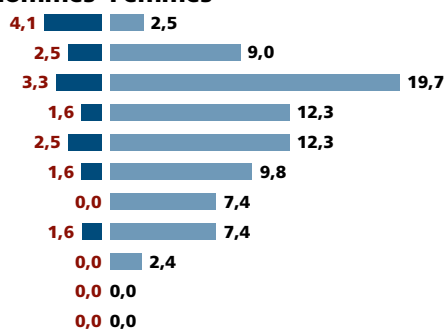
Proportion de salariés
ayant 55 ans et plus : 41,1%

Ancienneté moyenne : 9,6 ans

Proportion de salariés ayant une
ancienneté de moins de 1 an : 9,8%

plus de 64
60/64
55/59
50/54
45/49
40/44
35/39
30/34
25/29
20/24
moins de 20

Hommes Femmes



Activités

Répartition

Ile-de-France : 59,8%
Province : 40,2%

Principales branches d'activité

Aucun rattachement à une branche assurance : 80,3%
Multi-branches assurance : 7,4%
Santé : 5,7%
Dommages : 4,9%
Assurance collective : 0,8%

Proportion de temps partiel : 37,8%

Types d'emplois

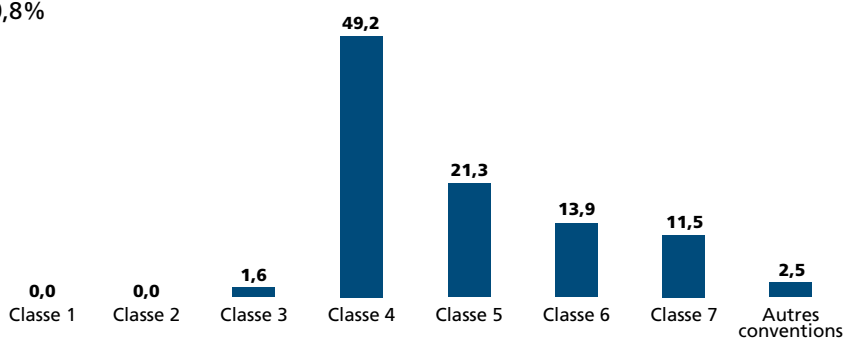
Répartition par catégorie

Cadres administratifs : 47,5%
Non cadres administratifs : 50,8%
Autres : 1,7%

Types de contrat

CDI : 98,4%
CDD : 1,6%

Répartition par classe de fonction (en %)



Formation

7,4% des salariés ont un niveau de diplôme inférieur ou égal au bac*
64,2% des salariés ont un niveau de diplôme égal au Bac +2/3/4*
28,4% des salariés ont un niveau de diplôme supérieur ou égal au Bac +5*

* sur la base des 66,4% de répondants

01

2,4%

02

1,5%

03

31,0%

04

1,0%

05

29,0%

06

1,1%

07

2,4%

08

5,9%

09

4,5%

10

2,2%

11

7,7%

12

3,7%

A
B
C
D
E

13

1,1%

14

2,3%

15

3,3%

99

0,9%