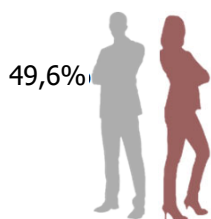


3 470 personnes (données au 31/12/2020)

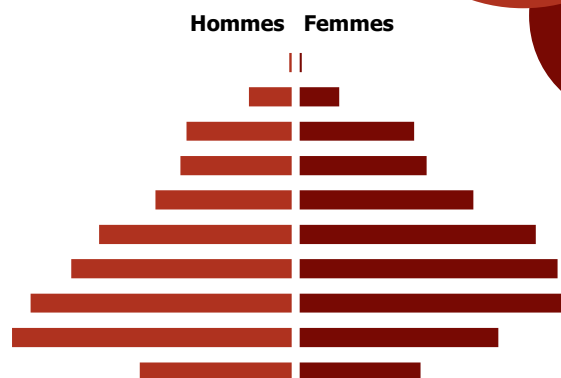
## Caractéristiques individuelles



49,6% 50,4%

Taux de recrutement : 13,5%  
Ancienneté moyenne : 10,2 ans  
Age moyen : 38,5 ans  
Part des 55 ans et plus : 10,6%

plus de 64  
60/64  
55/59  
50/54  
45/49  
40/44  
35/39  
30/34  
25/29  
20/24  
moins de 20



## Activités

### Répartition

Ile-de-France : 66,3%  
Province : 33,7%

### Principales branches d'activité

Aucun rattachement à une branche assurance : 30,9%  
Dommages : 22%  
Vie capit° : 15,2%  
Multi-branches assurance : 11,6%  
Assurance collective : 8,2%

**Proportion de temps partiel : 13,3%**

## Types d'emplois

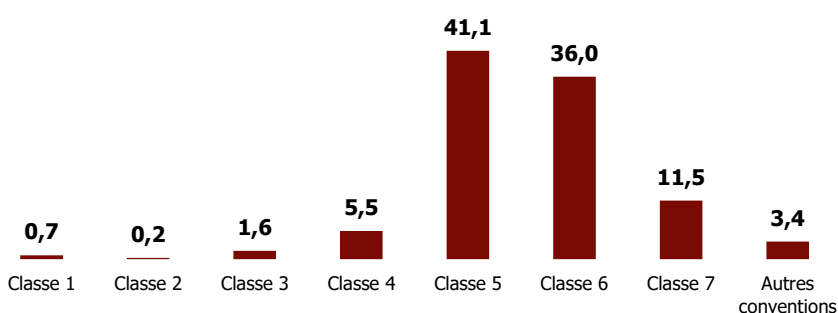
### Répartition par catégorie

Cadres administratifs : 89%  
Non cadres administratifs : 8,2%  
Autres : 2,8%

### Types de contrat

CDI : 91,5%  
CDD : 8,3%  
Autres : 0,2%

### Répartition par classe de fonction (en %)



## Formation

**9,5% des salariés ont un niveau de diplôme inférieur ou égal au bac\***  
**27,3% des salariés ont un niveau de diplôme égal au Bac +2/3/4\***  
**63,2% des salariés ont un niveau de diplôme supérieur ou égal au Bac +5\***

\* sur la base des 56,5% de répondants