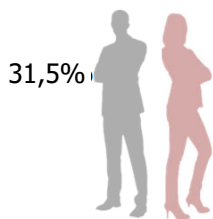


1 230 personnes (données au 31/12/2020)

Caractéristiques individuelles




31,5% 68,5%

Taux de recrutement : 14,5%
Ancienneté moyenne : 11,2 ans
Age moyen : 40,1 ans
Part des 55 ans et plus : 12,5%

plus de 64
60/64
55/59
50/54
45/49
40/44
35/39
30/34
25/29
20/24
moins de 20

Hommes Femmes



Activités

Répartition

Ile-de-France : 58,2%
Province : 41,8%

Principales branches d'activité

Aucun rattachement à une branche assurance : 54,4%
Dommages : 16,7%
Vie capit° : 12,4%
Multi-branches assurance : 12,1%
Assurance collective : 2,3%

Proportion de temps partiel : 11,6%

Types d'emplois

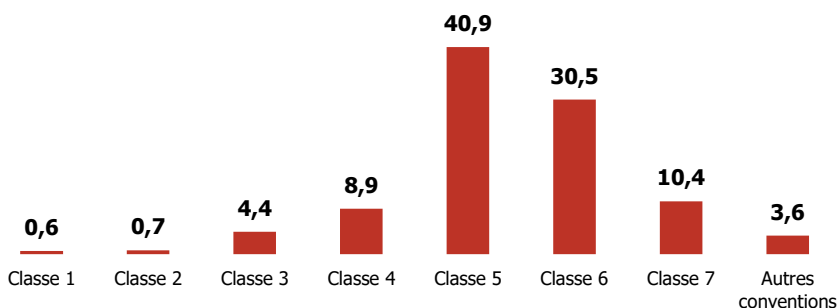
Répartition par catégorie

Cadres administratifs : 82%
Non cadres administratifs : 14,6%
Autres : 3,4%

Types de contrat

CDI : 86,8%
CDD : 13,2%
Autres : 0%

Répartition par classe de fonction (en %)



Formation

9,5% des salariés ont un niveau de diplôme inférieur ou égal au bac*
44,9% des salariés ont un niveau de diplôme égal au Bac +2/3/4*
45,6% des salariés ont un niveau de diplôme supérieur ou égal au Bac +5*

* sur la base des 54,7% de répondants