
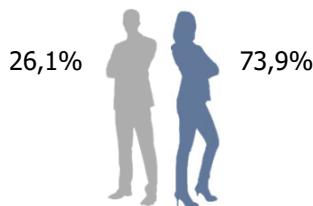


# RELATION CLIENT ET OPERATIONS D'ASSURANCES



12 970 personnes (données au 31/12/2020)

## Caractéristiques individuelles



Poids dans la population : 8,7%  
Taux de recrutement : 11,5%  
Ancienneté moyenne : 12,6 ans  
Age moyen : 41,2 ans  
Part des 55 ans et plus : 16,1%

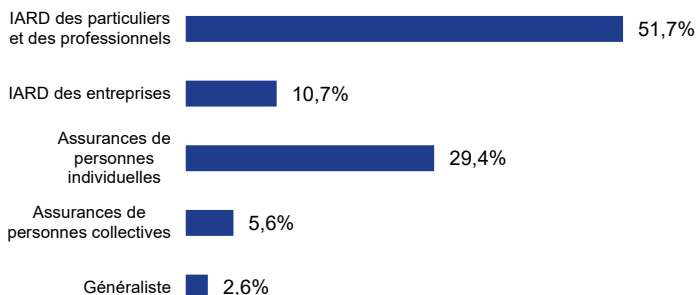
plus de 64  
60/64  
55/59  
50/54  
45/49  
40/44  
35/39  
30/34  
25/29  
20/24  
moins de 20

### Hommes Femmes



## Activités

### Répartition par sous-famille (en %)



### Répartition

Ile-de-France : 34%  
Province : 66%

### Principales branches d'activité

Activité hors assurance : 34,6%  
Multi-branches assurance : 18,3%  
Vie capit° : 17,2%  
Dommages : 13,2%  
Autres branches d'assurance : 6,5%

**Proportion de temps partiel : 16,6%**

## Types d'emplois

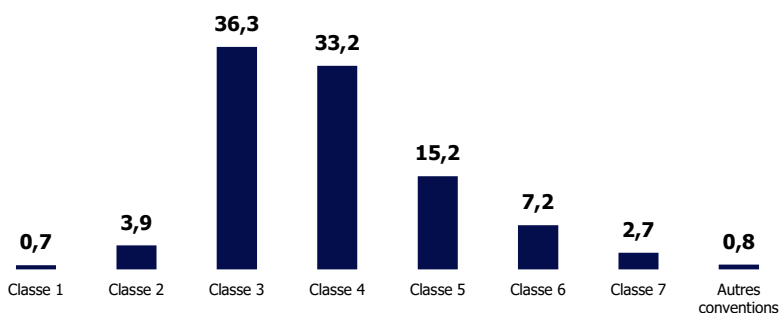
### Répartition par catégorie

Cadres administratifs : 25,8%  
Non cadres administratifs : 73,5%  
Inspecteurs : 0%  
Autres : 0,7%

### Types de contrat

CDI : 89,1%  
CDD : 10,9%

### Répartition par classe de fonction (en %)



## Formation

**29,4% des salariés ont un niveau de diplôme inférieur ou égal au bac\***

**58,4% des salariés ont un niveau de diplôme égal au Bac+2/3/4\***

**12,2% des salariés ont un niveau de diplôme supérieur ou égal au Bac +5\***

\* sur la base des 48,8% de répondants