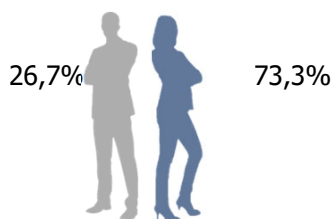
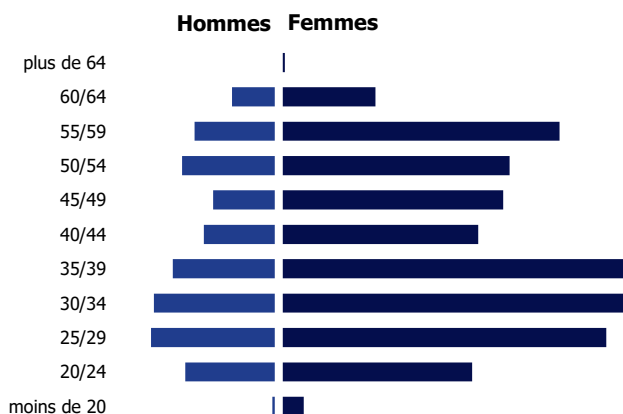


1 390 personnes (données au 31/12/2020)

Caractéristiques individuelles



Taux de recrutement : 11,9%
Ancienneté moyenne : 11,9 ans
Age moyen : 39,8 ans
Part des 55 ans et plus : 16,6%



Activités

Répartition

Ile-de-France : 47,1%
Province : 52,9%

Principales branches d'activité

Dommages : 70,6%
Aucun rattachement à une branche assurance : 17,4%
Multi-branches assurance : 2,9%
Réassurance : 2,8%
Assurance crédit : 2%

Proportion de temps partiel : 19%

Types d'emplois

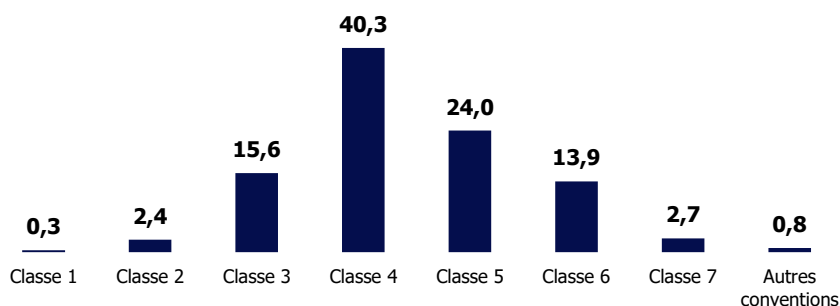
Répartition par catégorie

Cadres administratifs : 41,6%
Non cadres administratifs : 57,4%
Autres : 1%

Types de contrat

CDI : 86,3%
CDD : 13,7%
Autres : 0%

Répartition par classe de fonction (en %)



Formation

27% des salariés ont un niveau de diplôme inférieur ou égal au bac*
51,8% des salariés ont un niveau de diplôme égal au Bac +2/3/4*
21,2% des salariés ont un niveau de diplôme supérieur ou égal au Bac +5*

* sur la base des 68% de répondants