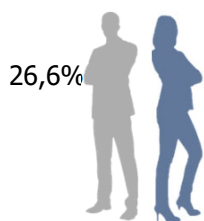


3 810 personnes (données au 31/12/2020)

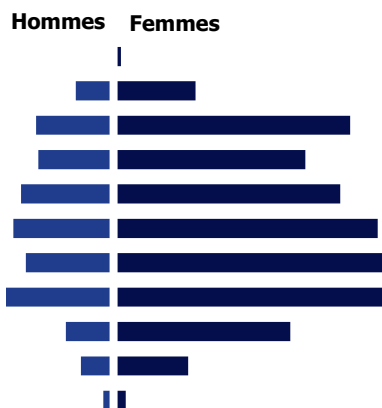
Caractéristiques individuelles



26,6% 73,4%

Taux de recrutement : 11,1%
Ancienneté moyenne : 13 ans
Age moyen : 42 ans
Part des 55 ans et plus : 17,8%

plus de 64
60/64
55/59
50/54
45/49
40/44
35/39
30/34
25/29
20/24
moins de 20



Activités

Répartition

Ile-de-France : 53,8%
Province : 46,2%

Principales branches d'activité

Vie capit° : 51,4%
Aucun rattachement à une branche assurance : 22%
Assurance collective : 8,1%
Multi-branches assurance : 6,9%
Santé : 6,4%

Proportion de temps partiel : 18%

Types d'emplois

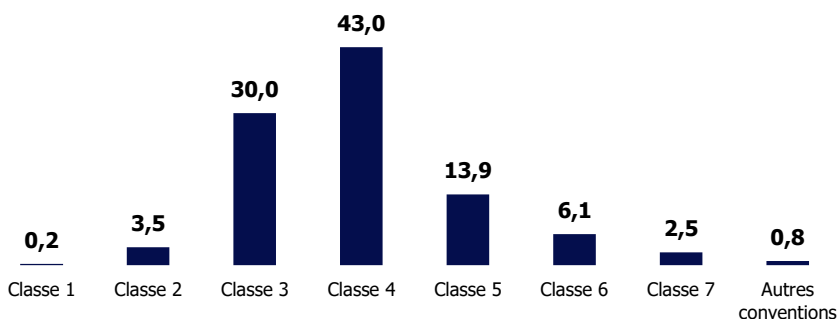
Répartition par catégorie

Cadres administratifs : 23,1%
Non cadres administratifs : 76,3%
Autres : 0,6%

Types de contrat

CDI : 89,7%
CDD : 10,3%
Autres : 0%

Répartition par classe de fonction (en %)



Formation

30,8% des salariés ont un niveau de diplôme inférieur ou égal au bac*
58,7% des salariés ont un niveau de diplôme égal au Bac +2/3/4*
10,5% des salariés ont un niveau de diplôme supérieur ou égal au Bac +5*

* sur la base des 50,2% de répondants