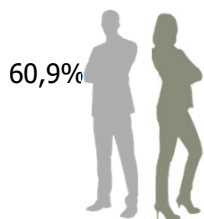


1 250 personnes (données au 31/12/2020)

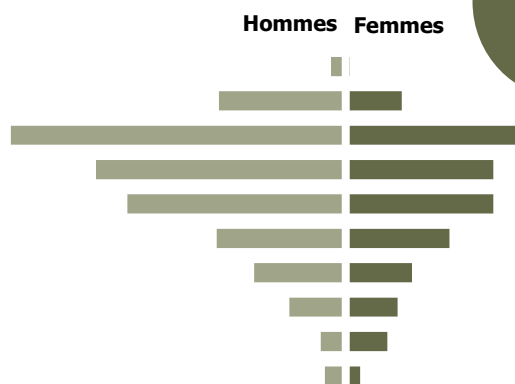
Caractéristiques individuelles



60,9% 39,1%

Taux de recrutement : 5,3%
Ancienneté moyenne : 18 ans
Age moyen : 48,7 ans
Part des 55 ans et plus : 34,4%

plus de 64
60/64
55/59
50/54
45/49
40/44
35/39
30/34
25/29
20/24
moins de 20



Activités

Répartition

Ile-de-France : 40,2%
Province : 59,8%

Principales branches d'activité

Aucun rattachement à une branche assurance : 73,5%
Dommages : 17,4%
Multi-branches assurance : 3,8%
Vie capit° : 1,8%
Protection juridique : 1,6%

Proportion de temps partiel : 12,2%

Types d'emplois

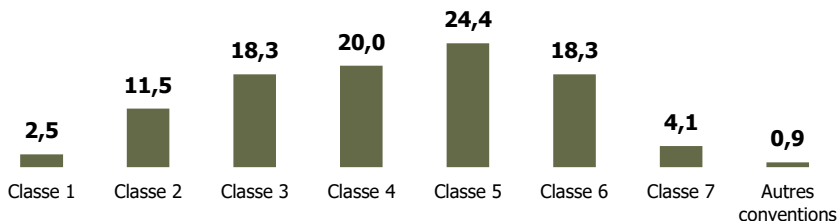
Répartition par catégorie

Cadres administratifs : 47,9%
Non cadres administratifs : 51,4%
Autres : 0,7%

Types de contrat

CDI : 97,3%
CDD : 2,7%
Autres : 0%

Répartition par classe de fonction (en %)



Formation

50% des salariés ont un niveau de diplôme inférieur ou égal au bac*
35,3% des salariés ont un niveau de diplôme égal au Bac +2/3/4*
14,7% des salariés ont un niveau de diplôme supérieur ou égal au Bac +5*

* sur la base des 56,1% de répondants