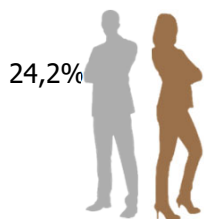


1 380 personnes (données au 31/12/2020)


Caractéristiques individuelles



24,2% 75,8%

Taux de recrutement : 15,2%
Ancienneté moyenne : 11,9 ans
Age moyen : 41,1 ans
Part des 55 ans et plus : 14,9%

Hommes Femmes



Activités

Répartition

Ile-de-France : 67,1%
Province : 32,9%

Principales branches d'activité

Aucun rattachement à une branche assurance : 68,1%
Dommages : 11,3%
Multi-branches assurance : 10,1%
Vie capit° : 6,3%
Protection juridique : 2,6%

Proportion de temps partiel : 12,1%

Types d'emplois

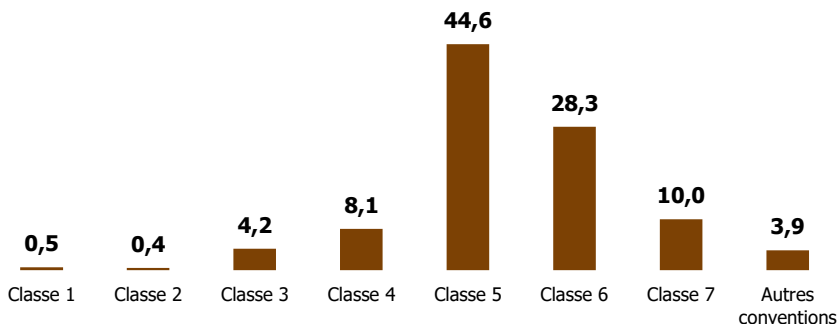
Répartition par catégorie

Cadres administratifs : 83,4%
Non cadres administratifs : 13,5%
Autres : 3,1%

Types de contrat

CDI : 86,5%
CDD : 13,4%
Autres : 0,1%

Répartition par classe de fonction (en %)



Formation

14,6% des salariés ont un niveau de diplôme inférieur ou égal au bac*
43,5% des salariés ont un niveau de diplôme égal au Bac +2/3/4*
41,9% des salariés ont un niveau de diplôme supérieur ou égal au Bac +5*

* sur la base des 55,5% de répondants