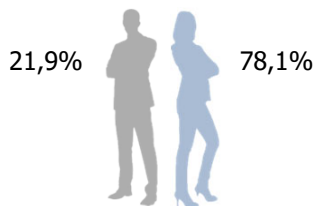


3 730 personnes (données au 31/12/2020)

Caractéristiques individuelles



Poids dans la population : 2,5%
Taux de recrutement : 10,7%
Ancienneté moyenne : 14,3 ans
Age moyen : 43,7 ans
Part des 55 ans et plus : 19,6%

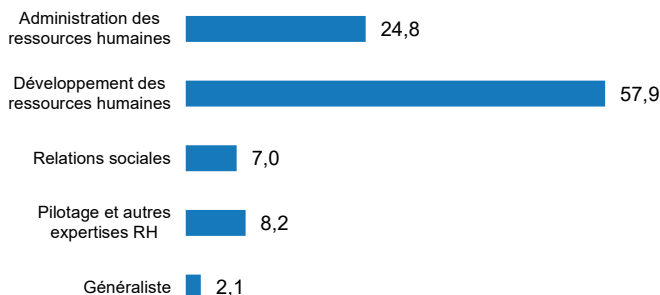
plus de 64
60/64
55/59
50/54
45/49
40/44
35/39
30/34
25/29
20/24
moins de 20

Hommes Femmes



Activités

Répartition par sous-famille (en %)



Répartition

Ile-de-France : 55,3%
Province : 44,7%

Principales branches d'activité

Activité hors assurance : 70,7%
Dommages : 13,6%
Multi-branches assurance : 9,9%
Protection juridique : 2,3%
Vie capit^o : 2%

Proportion de temps partiel : 14,9%

Types d'emplois

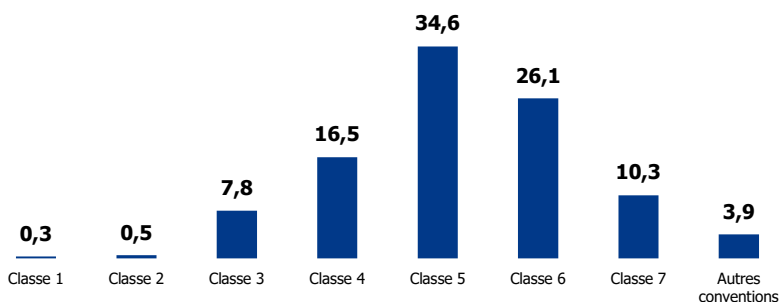
Répartition par catégorie

Cadres administratifs : 70,8%
Non cadres administratifs : 25,4%
Inspecteurs : 1%
Autres : 2,8%

Types de contrat

CDI : 89,8%
CDD : 10,2%

Répartition par classe de fonction (en %)



Formation

21,2% des salariés ont un niveau de diplôme inférieur ou égal au bac*

46,1% des salariés ont un niveau de diplôme égal au Bac+2/3/4*

32,7% des salariés ont un niveau de diplôme supérieur ou égal au Bac +5*

* sur la base des 58,2% de répondants