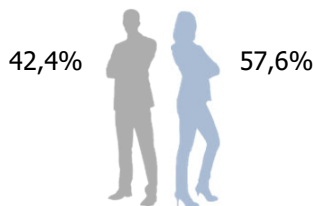


9 100 personnes (données au 31/12/2020)

Caractéristiques individuelles



Poids dans la population : 6,1%
Taux de recrutement : 12,3%
Ancienneté moyenne : 12,4 ans
Age moyen : 41,7 ans
Part des 55 ans et plus : 17,1%

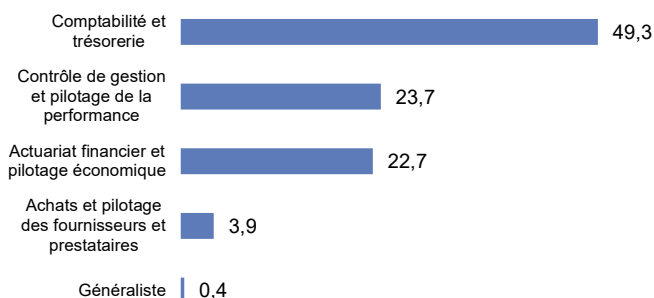
plus de 64
60/64
55/59
50/54
45/49
40/44
35/39
30/34
25/29
20/24
moins de 20

Hommes Femmes



Activités

Répartition par sous-famille (en %)



Répartition

Ile-de-France : 68,9%
Province : 31,1%

Principales branches d'activité

Activité hors assurance : 60,2%
Dommages : 15,6%
Multi-branches assurance : 9,3%
Vie capit° : 6,5%
Protection juridique : 3,3%

Proportion de temps partiel : 12,2%

Types d'emplois

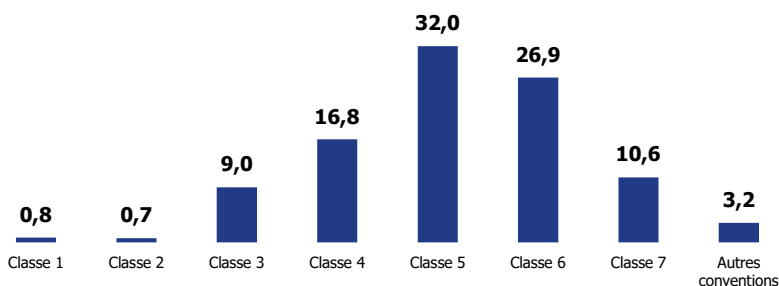
Répartition par catégorie

Cadres administratifs : 70,2%
Non cadres administratifs : 27,2%
Inspecteurs : 0,2%
Autres : 2,4%

Types de contrat

CDI : 92,3%
CDD : 7,7%

Répartition par classe de fonction (en %)



Formation

23,1% des salariés ont un niveau de diplôme inférieur ou égal au bac*

40,7% des salariés ont un niveau de diplôme égal au Bac+2/3/4*

36,2% des salariés ont un niveau de diplôme supérieur ou égal au Bac +5*

* sur la base des 58,8% de répondants