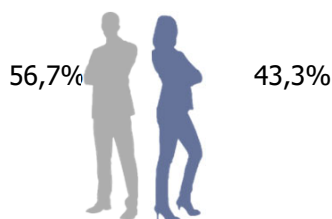


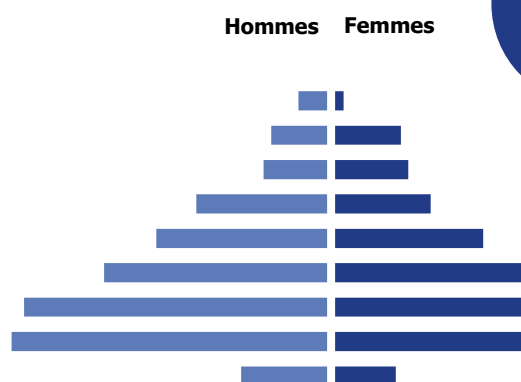
2 070 personnes (données au 31/12/2020)

Caractéristiques individuelles



Taux de recrutement : 15,2%
Ancienneté moyenne : 7,8 ans
Age moyen : 36,9 ans
Part des 55 ans et plus : 7,2%

plus de 64
60/64
55/59
50/54
45/49
40/44
35/39
30/34
25/29
20/24
moins de 20



Activités

Répartition

Ile-de-France : 81,8%
Province : 18,2%

Principales branches d'activité

Aucun rattachement à une branche assurance : 51,6%
Dommages : 13,6%
Multi-branches assurance : 11,5%
Vie capit° : 10,9%
Protection juridique : 3,9%

Proportion de temps partiel : 8,7%

Types d'emplois

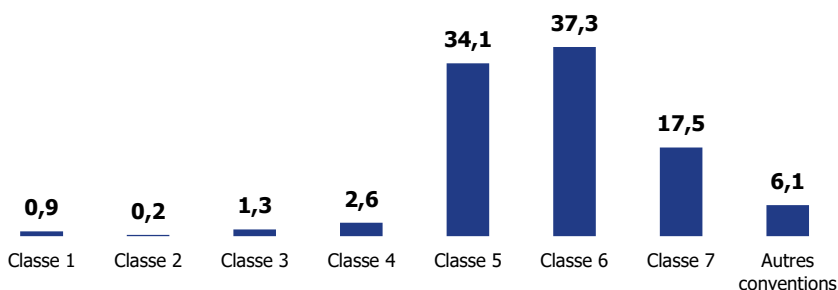
Répartition par catégorie

Cadres administratifs : 90%
Non cadres administratifs : 5,1%
Autres : 4,9%

Types de contrat

CDI : 93,7%
CDD : 6%
Autres : 0,3%

Répartition par classe de fonction (en %)



Formation

9,8% des salariés ont un niveau de diplôme inférieur ou égal au bac*
27,6% des salariés ont un niveau de diplôme égal au Bac +2/3/4*
62,6% des salariés ont un niveau de diplôme supérieur ou égal au Bac +5*

* sur la base des 56,7% de répondants