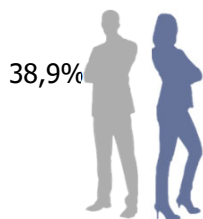


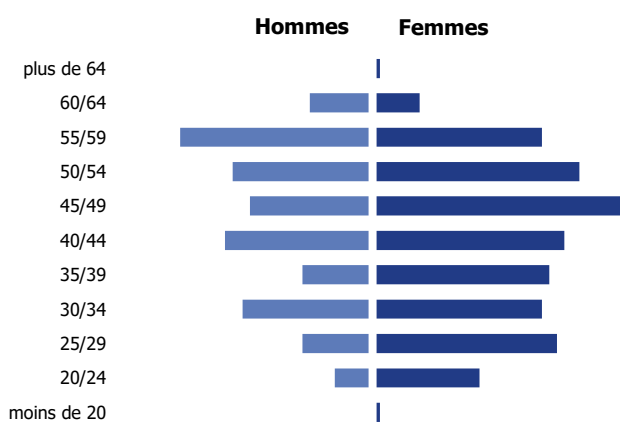
360 personnes (données au 31/12/2020)

Caractéristiques individuelles



38,9% 61,1%

Taux de recrutement : 16%
Ancienneté moyenne : 11,1 ans
Age moyen : 42,6 ans
Part des 55 ans et plus : 19,2%



Activités

Répartition

Ile-de-France : 55,6%
Province : 44,4%

Principales branches d'activité

Aucun rattachement à une branche assurance : 50,3%
Dommages : 26,2%
Multi-branches assurance : 13,3%
Autres branches d'assurance : 5,6%
Vie capit° : 2,5%

Proportion de temps partiel : 7,4%

Types d'emplois

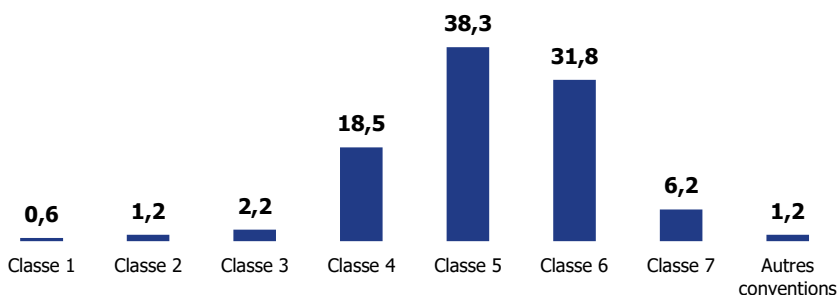
Répartition par catégorie

Cadres administratifs : 76,5%
Non cadres administratifs : 22,2%
Autres : 1,3%

Types de contrat

CDI : 89,2%
CDD : 10,5%
Autres : 0,3%

Répartition par classe de fonction (en %)



Formation

18,5% des salariés ont un niveau de diplôme inférieur ou égal au bac*
45% des salariés ont un niveau de diplôme égal au Bac +2/3/4*
36,5% des salariés ont un niveau de diplôme supérieur ou égal au Bac +5*

* sur la base des 61,7% de répondants