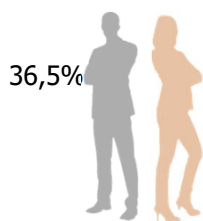


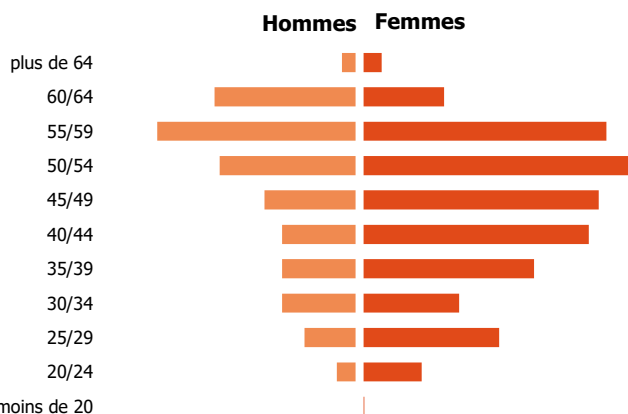
500 personnes (données au 31/12/2020)

Caractéristiques individuelles



36,5% 63,5%

Taux de recrutement : 8,3%
Ancienneté moyenne : 17 ans
Age moyen : 46,2 ans
Part des 55 ans et plus : 28,8%



Activités

Répartition

Ile-de-France : 76,9%
Province : 23,1%

Principales branches d'activité

Aucun rattachement à une branche assurance : 61,7%
Multi-branches assurance : 25,1%
Assurance collective : 5,8%
Vie capit° : 3,6%
Dommages : 2,5%

Proportion de temps partiel : 13,7%

Types d'emplois

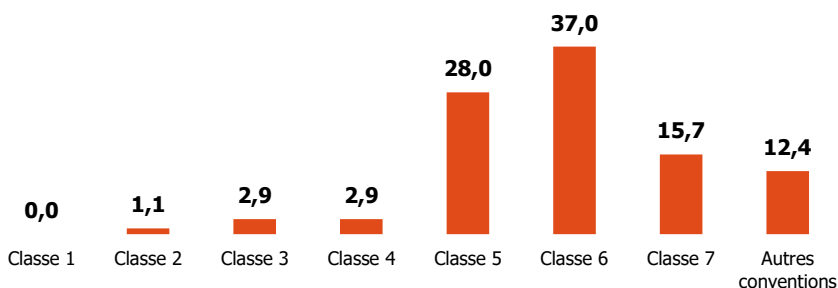
Répartition par catégorie

Cadres administratifs : 82,5%
Non cadres administratifs : 7,2%
Autres : 10,3%

Types de contrat

CDI : 94,6%
CDD : 5,4%
Autres : 0%

Répartition par classe de fonction (en %)



Formation

23,5% des salariés ont un niveau de diplôme inférieur ou égal au bac*
33,8% des salariés ont un niveau de diplôme égal au Bac +2/3/4*
42,7% des salariés ont un niveau de diplôme supérieur ou égal au Bac +5*

* sur la base des 63% de répondants