

CONCEPTION ET ADAPTATION DE L'OFFRE

A.

6 050 personnes (données au 31/12/2022)

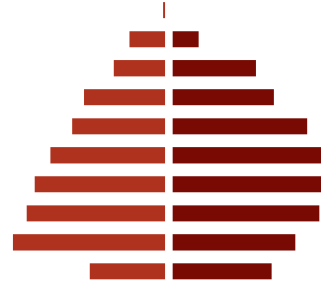
Caractéristiques individuelles



Poids dans la population : 3,9%
Taux de recrutement : 15,6%
Ancienneté moyenne : 10,3 ans
Age moyen : 39,2 ans
Part des 55 ans et plus : 11,1%

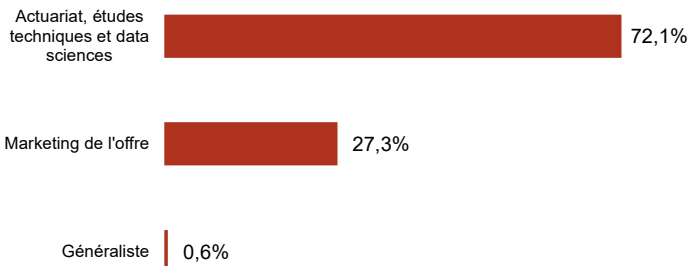
plus de 64
60/64
55/59
50/54
45/49
40/44
35/39
30/34
25/29
20/24
moins de 20

Hommes Femmes



Activités

Répartition par métier (en %)



Répartition

Ile-de-France : 65,7%
Province : 34,3%

Principales branches d'activité

Activité hors assurance : 37,6%
Dommages : 21,6%
Vie capit° : 14,7%
Multi-branches assurance : 11,7%
Assurance collective : 5,6%

Proportion de temps partiel : 12,3%

Types d'emplois

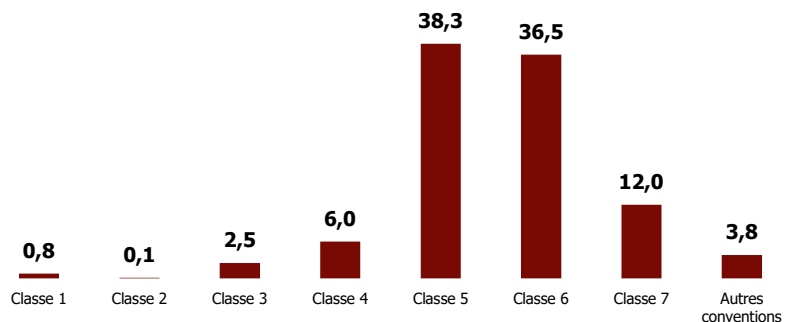
Répartition par catégorie

Cadres administratifs : 87,8%
Non cadres administratifs : 9,2%
Inspecteurs : 0,3%
Autres : 2,7%

Types de contrat

CDI : 90,3%
CDD : 9,6%

Répartition par classe de fonction (en %)



Formation

5,5% des salariés ont un niveau de diplôme inférieur ou égal au bac*

30,1% des salariés ont un niveau de diplôme égal au Bac+2/3/4*

64,4% des salariés ont un niveau de diplôme supérieur ou égal au Bac +5*

* sur la base des 52,8% de répondants