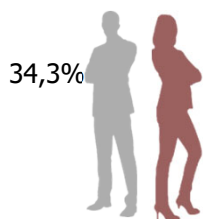


1 650 personnes (données au 31/12/2022)

### Caractéristiques individuelles




34,3%

65,7%

Taux de recrutement : 12,5%  
Ancienneté moyenne : 11,9 ans  
Age moyen : 41,4 ans  
Part des 55 ans et plus : 14,2%

plus de 64  
60/64  
55/59  
50/54  
45/49  
40/44  
35/39  
30/34  
25/29  
20/24  
moins de 20

Hommes Femmes



### Activités

#### Répartition

Ile-de-France : 66,6%  
Province : 33,4%

#### Principales branches d'activité

Aucun rattachement à une branche assurance : 34,3%  
Dommages : 29,8%  
Multi-branches assurance : 13,6%  
Vie capit° : 11,3%  
Assurance collective : 2,1%

**Proportion de temps partiel : 12,7%**

### Types d'emplois

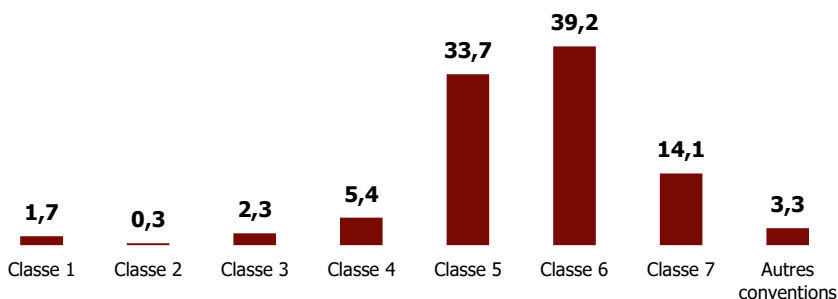
#### Répartition par catégorie

Cadres administratifs : 87,6%  
Non cadres administratifs : 9,8%  
Autres : 2,6%

#### Types de contrat

CDI : 89,7%  
CDD : 10,3%  
Autres : 0%

#### Répartition par classe de fonction (en %)



### Formation

**6,7% des salariés ont un niveau de diplôme inférieur ou égal au bac\***  
**38,1% des salariés ont un niveau de diplôme égal au Bac +2/3/4\***  
**55,2% des salariés ont un niveau de diplôme supérieur ou égal au Bac +5\***

\* sur la base des 55,6% de répondants