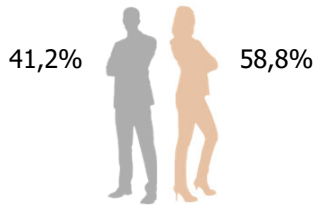


54 520 personnes (données au 31/12/2022)

Caractéristiques individuelles



Poids dans la population : 35,2%
Taux de recrutement : 11,7%
Ancienneté moyenne : 12,4 ans
Age moyen : 42,3 ans
Part des 55 ans et plus : 16,2%

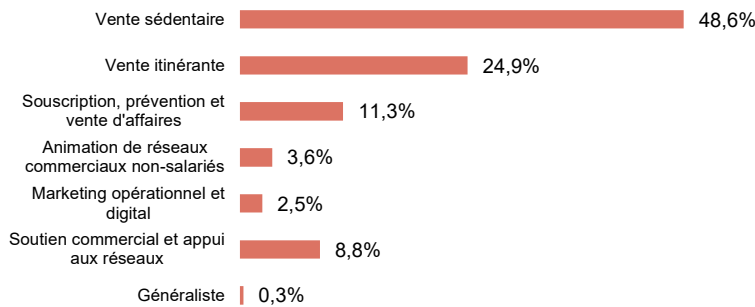
plus de 64
60/64
55/59
50/54
45/49
40/44
35/39
30/34
25/29
20/24
moins de 20

Hommes Femmes



Activités

Répartition par métier (en %)



Répartition

Ile-de-France : 20,7%
Province : 79,3%

Principales branches d'activité

Dommages : 30,4%
Activité hors assurance : 32,4%
Multi-branches assurance : 23,4%
Vie capit° : 8,5%
Assurance collective : 1,7%

Proportion de temps partiel : 12,6%

Types d'emplois

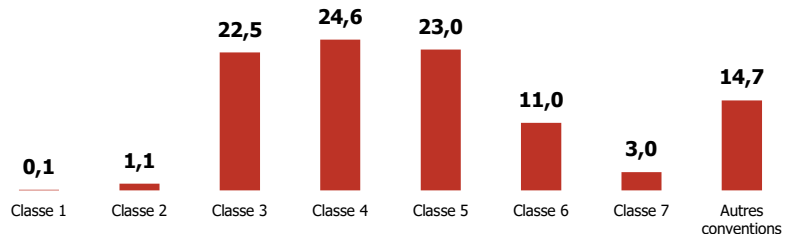
Répartition par catégorie

Cadres administratifs : 27,9%
Non cadres administratifs : 48,9%
Inspecteurs : 9,6%
Autres : 13,6%

Types de contrat

CDI : 95,7%
CDD : 4,3%

Répartition par classe de fonction (en %)



Formation

27,4% des salariés ont un niveau de diplôme inférieur ou égal au bac*

59,8% des salariés ont un niveau de diplôme égal au Bac+2/3/4*

12,8% des salariés ont un niveau de diplôme supérieur ou égal au Bac +5*

* sur la base des 53,3% de répondants