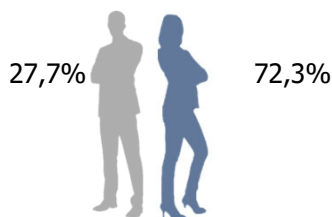
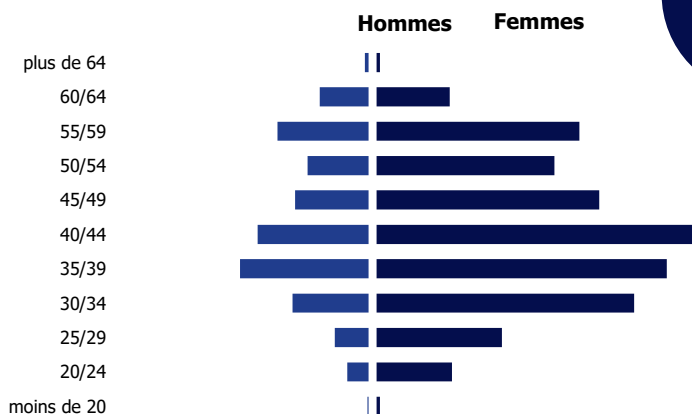


1 260 personnes (données au 31/12/2022)

Caractéristiques individuelles



Taux de recrutement : 8,9%
Ancienneté moyenne : 12,6 ans
Age moyen : 42,4 ans
Part des 55 ans et plus : 17,9%



Activités

Répartition

Ile-de-France : 72,6%
Province : 27,4%

Principales branches d'activité

Vie capit° : 41,8%
Assurance collective : 20,8%
Multi-branches assurance : 15,5%
Aucun rattachement à une branche assurance : 11,2%
Santé : 9,3%

Proportion de temps partiel : 16,6%

Types d'emplois

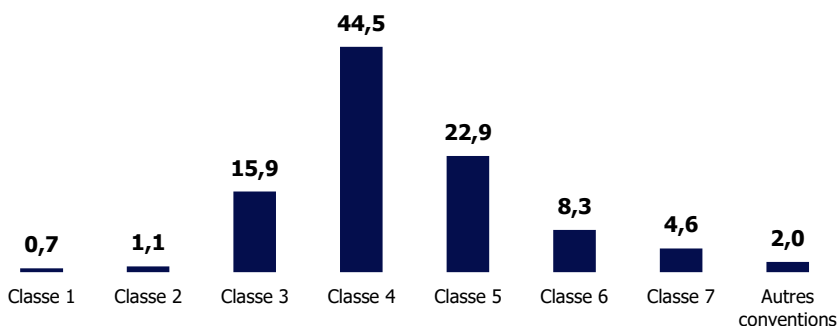
Répartition par catégorie

Cadres administratifs : 36,1%
Non cadres administratifs : 62%
Autres : 1,9%

Types de contrat

CDI : 93%
CDD : 7%
Autres : 0%

Répartition par classe de fonction (en %)



Formation

29,7% des salariés ont un niveau de diplôme inférieur ou égal au bac*
57,2% des salariés ont un niveau de diplôme égal au Bac +2/3/4*
13,1% des salariés ont un niveau de diplôme supérieur ou égal au Bac +5*

* sur la base des 82,3% de répondants