


2 120 personnes (données au 31/12/2022)

Caractéristiques individuelles



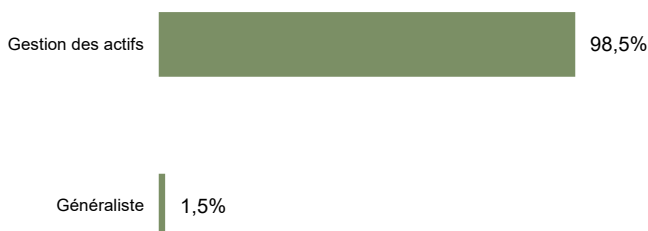
Poids dans la population : 1,4%
Taux de recrutement : 15,3%
Ancienneté moyenne : 8,7 ans
Age moyen : 39,2 ans
Part des 55 ans et plus : 9,6%

plus de 64
60/64
55/59
50/54
45/49
40/44
35/39
30/34
25/29
20/24
moins de 20



Activités

Répartition par métier (en %)



Répartition

Ile-de-France : 90%
Province : 10%

Principales branches d'activité

Activité hors assurance : 87,7%
Vie capit^o : 6,5%
Dommages : 2,1%
Multi-branches assurance : 2%
Protection juridique : 0,1%

Proportion de temps partiel : 5,9%

Types d'emplois

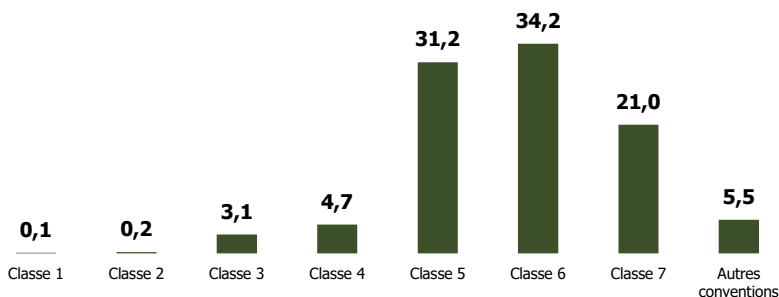
Répartition par catégorie

Cadres administratifs : 86,4%
Non cadres administratifs : 8,1%
Inspecteurs : 0,2%
Autres : 5,3%

Types de contrat

CDI : 93,8%
CDD : 6,2%

Répartition par classe de fonction (en %)



Formation

7,4% des salariés ont un niveau de diplôme inférieur ou égal au bac*

27% des salariés ont un niveau de diplôme égal au Bac+2/3/4*

65,6% des salariés ont un niveau de diplôme supérieur ou égal au Bac +5*

* sur la base des 32,3% de répondants