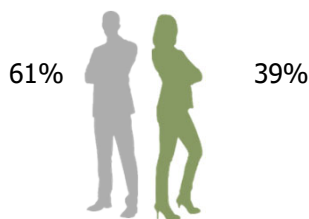


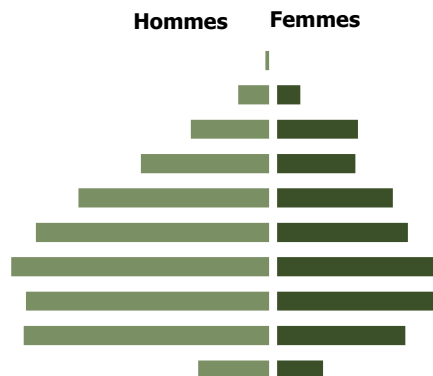
2 120 personnes (données au 31/12/2022)

### Caractéristiques individuelles



Taux de recrutement : 15,1%  
Ancienneté moyenne : 8,7 ans  
Age moyen : 39,3 ans  
Part des 55 ans et plus : 9,6%

plus de 64  
60/64  
55/59  
50/54  
45/49  
40/44  
35/39  
30/34  
25/29  
20/24  
moins de 20



### Activités

#### Répartition

Ile-de-France : 90,9%  
Province : 9,1%

#### Principales branches d'activité

Aucun rattachement à une branche assurance : 88,9%  
Vie capit° : 5,4%  
Dommages : 2,2%  
Multi-branches assurance : 1,8%  
Protection juridique : 0,1%

#### Proportion de temps partiel : 6%

### Types d'emplois

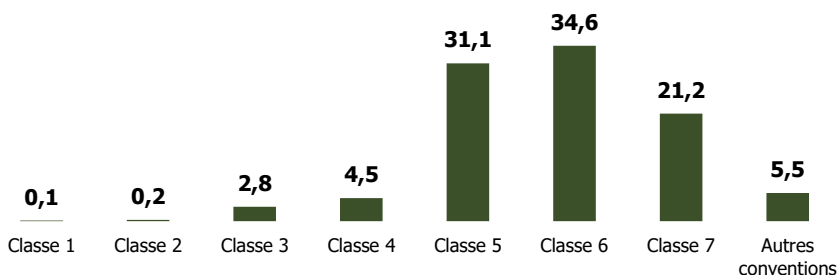
#### Répartition par catégorie

Cadres administratifs : 86,9%  
Non cadres administratifs : 7,6%  
Autres : 5,5%

#### Types de contrat

CDI : 94,1%  
CDD : 5,9%  
Autres : 0%

#### Répartition par classe de fonction (en %)



### Formation

**7,6% des salariés ont un niveau de diplôme inférieur ou égal au bac\***  
**27% des salariés ont un niveau de diplôme égal au Bac +2/3/4\***  
**65,4% des salariés ont un niveau de diplôme supérieur ou égal au Bac +5\***

\* sur la base des 31,3% de répondants