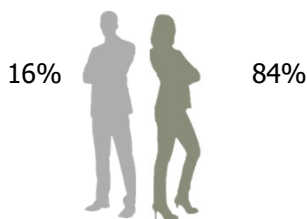
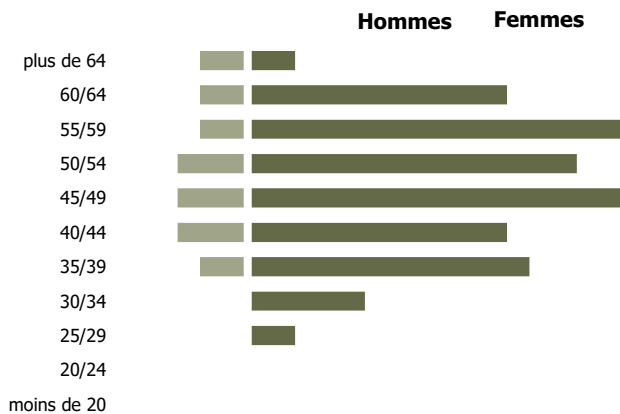


120 personnes (données au 31/12/2022)

## Caractéristiques individuelles



Taux de recrutement : 11,3%  
Ancienneté moyenne : 9,3 ans  
Age moyen : 49 ans  
Part des 55 ans et plus : 33,1%



## Activités

### Répartition

Ile-de-France : 56,6%  
Province : 43,4%

### Principales branches d'activité

Aucun rattachement à une branche assurance : 68,9%  
Dommages : 19,8%  
Santé : 7,5%  
Autres branches d'assurance : 1,9%  
Assurance crédit : 1,9%

**Proportion de temps partiel : 33%**

## Types d'emplois

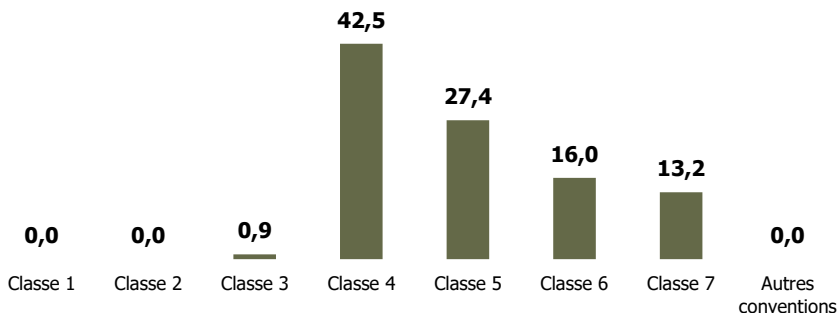
### Répartition par catégorie

Cadres administratifs : 56,6%  
Non cadres administratifs : 43,4%  
Autres : 0%

### Types de contrat

CDI : 96,2%  
CDD : 3,8%  
Autres : 0%

### Répartition par classe de fonction (en %)



## Formation

**8,5% des salariés ont un niveau de diplôme inférieur ou égal au bac\***  
**66% des salariés ont un niveau de diplôme égal au Bac +2/3/4\***  
**25,5% des salariés ont un niveau de diplôme supérieur ou égal au Bac +5\***

\* sur la base des 44,3% de répondants