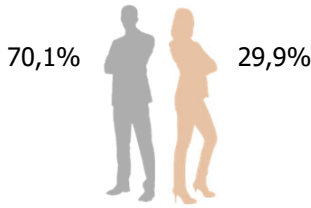


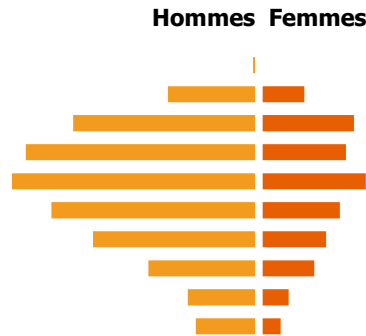
14 850 personnes (données au 31/12/2022)

## Caractéristiques individuelles



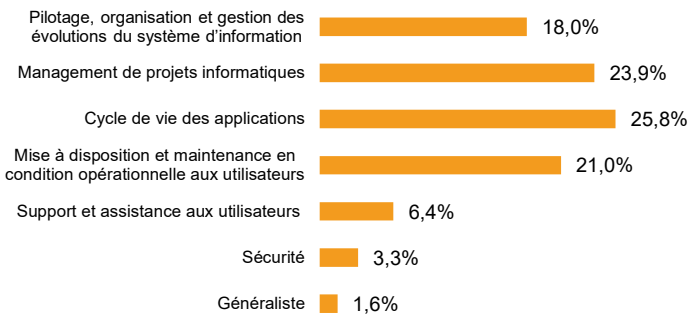
Poids dans la population : 9,6%  
Taux de recrutement : 10,5%  
Ancienneté moyenne : 13 ans  
Age moyen : 45 ans  
Part des 55 ans et plus : 21,5%

plus de 64  
60/64  
55/59  
50/54  
45/49  
40/44  
35/39  
30/34  
25/29  
20/24  
moins de 20



## Activités

### Répartition par métier (en %)



### Répartition

Ile-de-France : 53,2%  
Province : 46,8%

### Principales branches d'activité

Activité hors assurance : 74,3%  
Dommages : 17,1%  
Multi-branches assurance : 3,9%  
Vie capit° : 3,4%  
Autres branches d'assurance : 0,8%

**Proportion de temps partiel : 9,3%**

## Types d'emplois

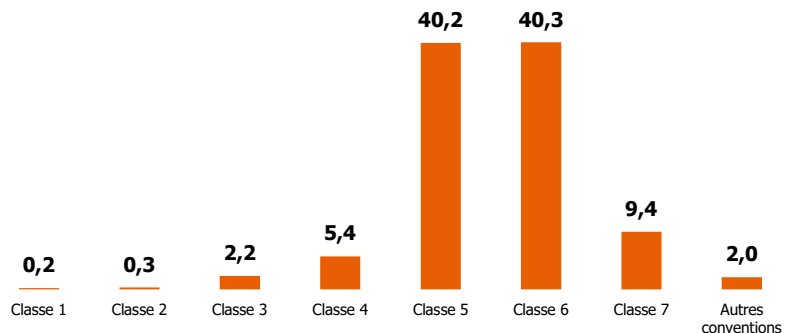
### Répartition par catégorie

Cadres administratifs : 90,5%  
Non cadres administratifs : 8,1%  
Inspecteurs : 0,1%  
Autres : 1,3%

### Types de contrat

CDI : 95,2%  
CDD : 4,8%

### Répartition par classe de fonction (en %)



## Formation

**9,7% des salariés ont un niveau de diplôme inférieur ou égal au bac\***

**46,8% des salariés ont un niveau de diplôme égal au Bac+2/3/4\***

**43,5% des salariés ont un niveau de diplôme supérieur ou égal au Bac +5\***

\* sur la base des 51,8% de répondants