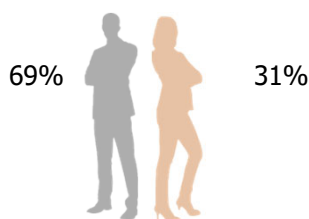
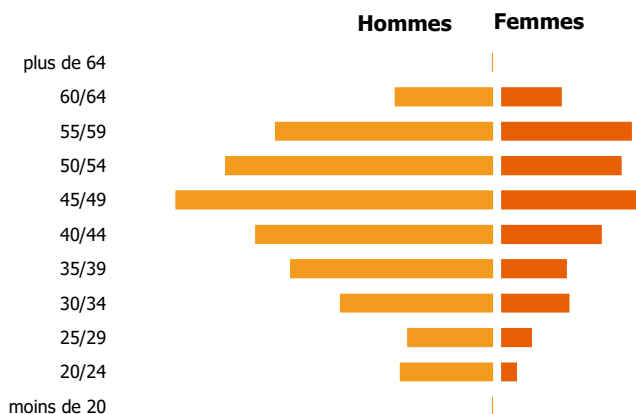


3 830 personnes (données au 31/12/2022)

## Caractéristiques individuelles



Taux de recrutement : 9,1%  
Ancienneté moyenne : 13,2 ans  
Age moyen : 44,9 ans  
Part des 55 ans et plus : 21,3%



## Activités

### Répartition

Ile-de-France : 44,9%  
Province : 55,1%

### Principales branches d'activité

Aucun rattachement à une branche assurance : 70,7%  
Dommages : 23,8%  
Multi-branches assurance : 2,1%  
Vie capit° : 2%  
Autres branches d'assurance : 1,1%

**Proportion de temps partiel : 10,4%**

## Types d'emplois

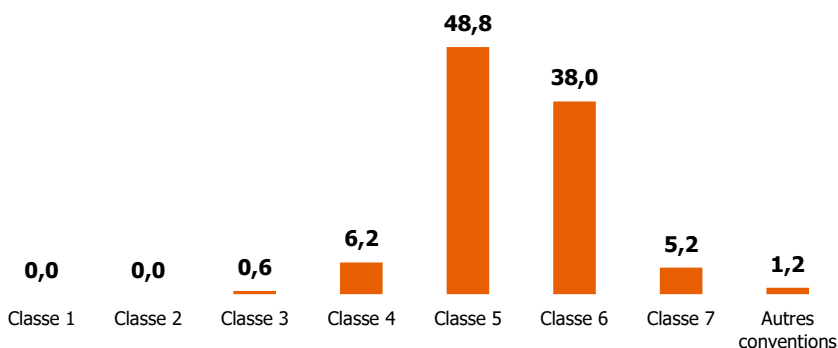
### Répartition par catégorie

Cadres administratifs : 92,3%  
Non cadres administratifs : 6,8%  
Autres : 0,9%

### Types de contrat

CDI : 95,1%  
CDD : 4,9%  
Autres : 0%

### Répartition par classe de fonction (en %)



## Formation

**7,4% des salariés ont un niveau de diplôme inférieur ou égal au bac\***  
**44,5% des salariés ont un niveau de diplôme égal au Bac +2/3/4\***  
**48,1% des salariés ont un niveau de diplôme supérieur ou égal au Bac +5\***

\* sur la base des 56,6% de répondants