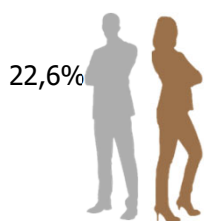


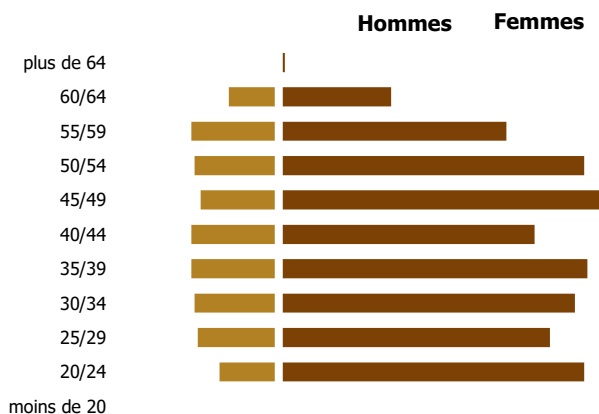
1 350 personnes (données au 31/12/2022)

Caractéristiques individuelles



22,6% 77,4%

Taux de recrutement : 18,1%
Ancienneté moyenne : 11 ans
Age moyen : 40,6 ans
Part des 55 ans et plus : 15,6%



Activités

Répartition

Ile-de-France : 66,5%
Province : 33,5%

Principales branches d'activité

Aucun rattachement à une branche assurance : 75,3%
Dommages : 13,6%
Vie capit° : 5,3%
Multi-branches assurance : 3,7%
Autres branches d'assurance : 1,7%

Proportion de temps partiel : 10,3%

Types d'emplois

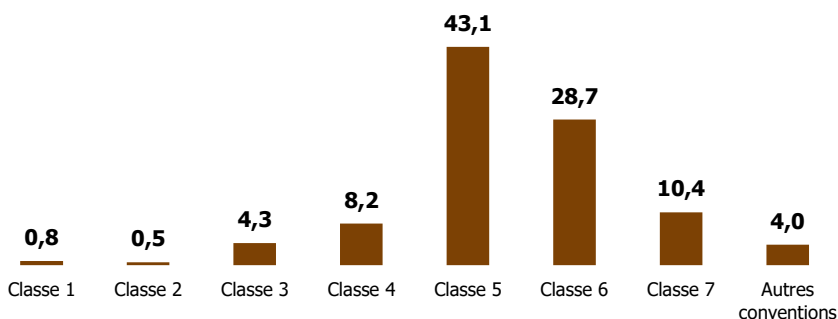
Répartition par catégorie

Cadres administratifs : 82,8%
Non cadres administratifs : 13,9%
Autres : 3,3%

Types de contrat

CDI : 16,7%
CDD : 83,3%
Autres : 0%

Répartition par classe de fonction (en %)



Formation

10% des salariés ont un niveau de diplôme inférieur ou égal au bac*
41,4% des salariés ont un niveau de diplôme égal au Bac +2/3/4*
48,6% des salariés ont un niveau de diplôme supérieur ou égal au Bac +5*

* sur la base des 48,3% de répondants