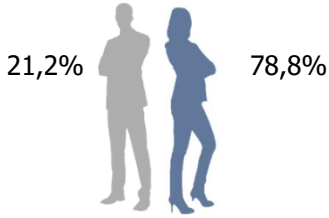
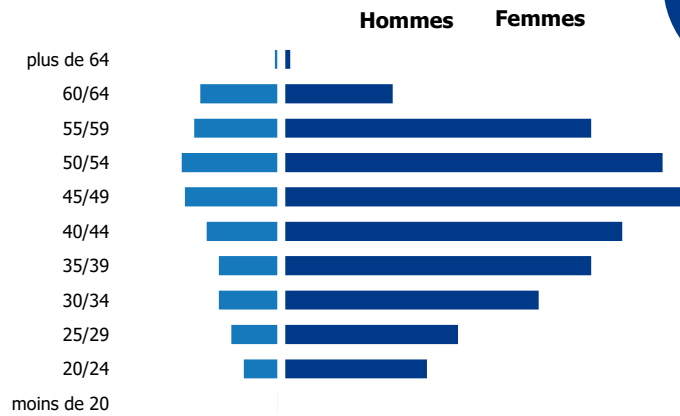


2 330 personnes (données au 31/12/2022)

Caractéristiques individuelles



Taux de recrutement : 12,1%
Ancienneté moyenne : 14,1 ans
Age moyen : 43,7 ans
Part des 55 ans et plus : 19,5%



Activités

Répartition

Ile-de-France : 54,4%
Province : 45,6%

Principales branches d'activité

Aucun rattachement à une branche assurance : 75,4%
Dommages : 18%
Multi-branches assurance : 2,2%
Vie capit° : 2%
Autres branches d'assurance : 1,2%

Proportion de temps partiel : 15,6%

Types d'emplois

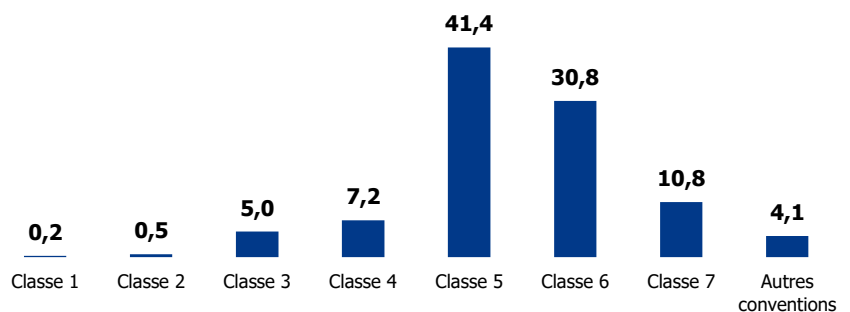
Répartition par catégorie

Cadres administratifs : 82,4%
Non cadres administratifs : 13,6%
Autres : 4%

Types de contrat

CDI : 88,8%
CDD : 11,2%
Autres : 0%

Répartition par classe de fonction (en %)



Formation

14% des salariés ont un niveau de diplôme inférieur ou égal au bac*
46,7% des salariés ont un niveau de diplôme égal au Bac +2/3/4*
39,3% des salariés ont un niveau de diplôme supérieur ou égal au Bac +5*

* sur la base des 46,8% de répondants