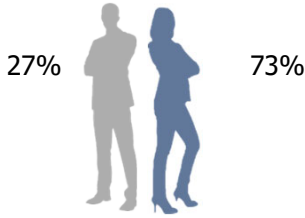


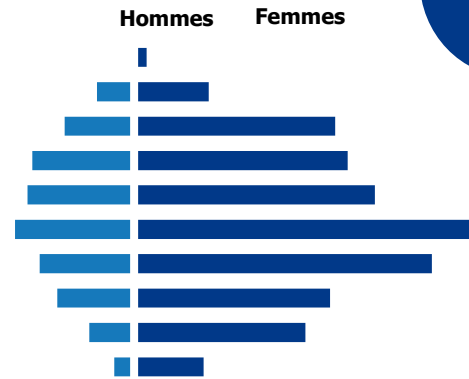
430 personnes (données au 31/12/2022)

Caractéristiques individuelles



Taux de recrutement : 10,9%
Ancienneté moyenne : 12,6 ans
Age moyen : 42,8 ans
Part des 55 ans et plus : 15,9%

plus de 64
60/64
55/59
50/54
45/49
40/44
35/39
30/34
25/29
20/24
moins de 20



Activités

Répartition

Ile-de-France : 75,1%
Province : 24,9%

Principales branches d'activité

Aucun rattachement à une branche assurance : 85,2%
Multi-branches assurance : 5,1%
Dommages : 5,1%
Autres branches d'assurance : 3,1%
Vie capit° : 1,3%

Proportion de temps partiel : 13,5%

Types d'emplois

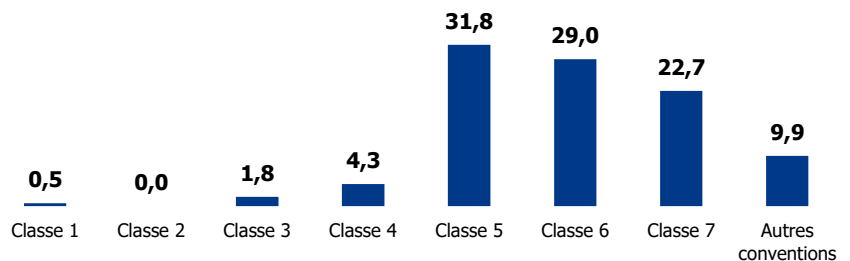
Répartition par catégorie

Cadres administratifs : 84,7%
Non cadres administratifs : 6,9%
Autres : 8,4%

Types de contrat

CDI : 95,2%
CDD : 4,8%
Autres : 0%

Répartition par classe de fonction (en %)



Formation

9,9% des salariés ont un niveau de diplôme inférieur ou égal au bac*
37,6% des salariés ont un niveau de diplôme égal au Bac +2/3/4*
52,5% des salariés ont un niveau de diplôme supérieur ou égal au Bac +5*

* sur la base des 51,4% de répondants