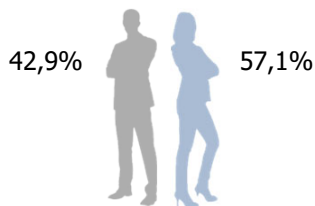


8 990 personnes (données au 31/12/2022)

## Caractéristiques individuelles



Poids dans la population : 5,8%  
Taux de recrutement : 12,6%  
Ancienneté moyenne : 12,1 ans  
Age moyen : 41,8 ans  
Part des 55 ans et plus : 17,1%

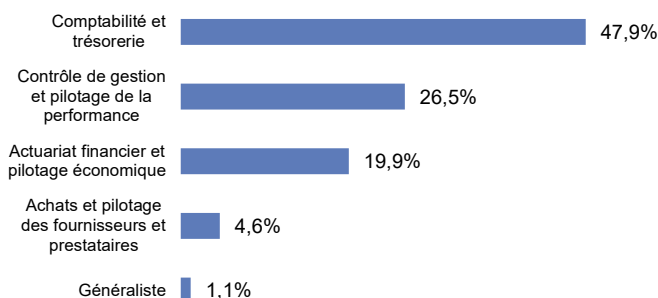
plus de 64  
60/64  
55/59  
50/54  
45/49  
40/44  
35/39  
30/34  
25/29  
20/24  
moins de 20

### Hommes Femmes



## Activités

### Répartition par métier (en %)



### Répartition

Ile-de-France : 66,9%  
Province : 33,1%

### Principales branches d'activité

Activité hors assurance : 67,3%  
Dommages : 15,4%  
Multi-branches assurance : 6,6%  
Vie capit<sup>o</sup> : 4,5%  
Protection juridique : 0,3%

**Proportion de temps partiel : 10,7%**

## Types d'emplois

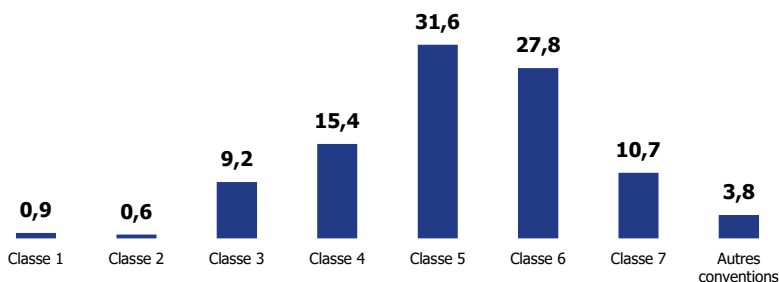
### Répartition par catégorie

Cadres administratifs : 71,5%  
Non cadres administratifs : 26,2%  
Inspecteurs : 0,2%  
Autres : 2,1%

### Types de contrat

CDI : 91,4%  
CDD : 8,6%

### Répartition par classe de fonction (en %)



## Formation

**17,2% des salariés ont un niveau de diplôme inférieur ou égal au bac\***

**44% des salariés ont un niveau de diplôme égal au Bac+2/3/4\***

**38,8% des salariés ont un niveau de diplôme supérieur ou égal au Bac +5\***

\* sur la base des 46,1% de répondants