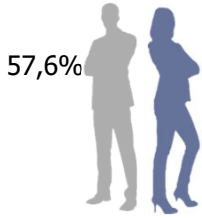


1 790 personnes (données au 31/12/2022)

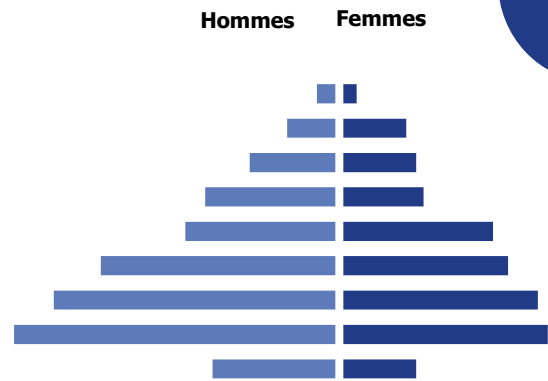
## Caractéristiques individuelles



57,6% 42,4%

Taux de recrutement : 16%  
Ancienneté moyenne : 7,5 ans  
Age moyen : 36,5 ans  
Part des 55 ans et plus : 6,5%

plus de 64  
60/64  
55/59  
50/54  
45/49  
40/44  
35/39  
30/34  
25/29  
20/24  
moins de 20



## Activités

### Répartition

Ile-de-France : 80,7%  
Province : 19,3%

### Principales branches d'activité

Aucun rattachement à une branche assurance : 63,6%  
Dommages : 15,3%  
Multi-branches assurance : 8,2%  
Autres branches d'assurance : 4,6%  
Vie capit° : 3,2%

**Proportion de temps partiel : 7,6%**

## Types d'emplois

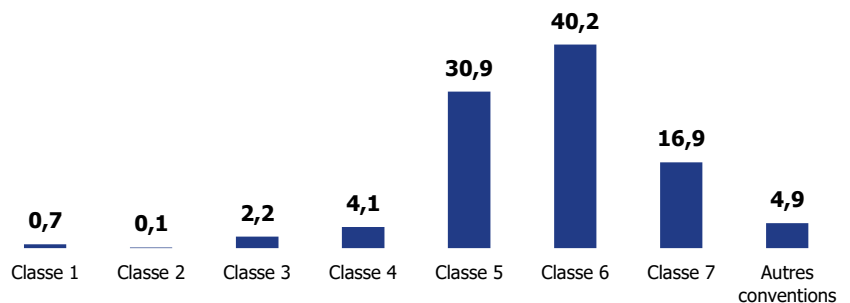
### Répartition par catégorie

Cadres administratifs : 89,8%  
Non cadres administratifs : 7,2%  
Autres : 3%

### Types de contrat

CDI : 92,4%  
CDD : 7,6%  
Autres : 0%

### Répartition par classe de fonction (en %)



## Formation

**5,4% des salariés ont un niveau de diplôme inférieur ou égal au bac\***  
**24,8% des salariés ont un niveau de diplôme égal au Bac +2/3/4\***  
**69,8% des salariés ont un niveau de diplôme supérieur ou égal au Bac +5\***

\* sur la base des 34,3% de répondants