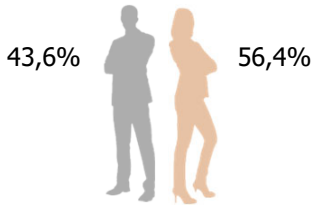


3 430 personnes (données au 31/12/2022)


## Caractéristiques individuelles



Poids dans la population : 2,2%  
Taux de recrutement : 11,4%  
Ancienneté moyenne : 14,1 ans  
Age moyen : 43,9 ans  
Part des 55 ans et plus : 20,4%

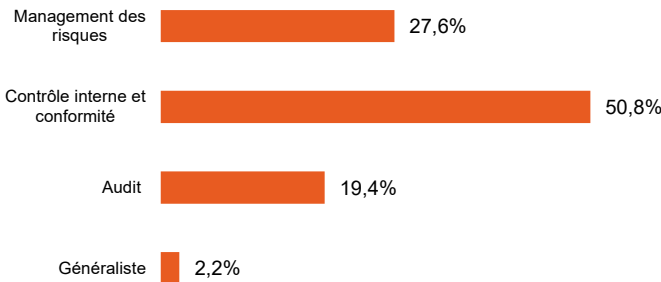
plus de 64  
60/64  
55/59  
50/54  
45/49  
40/44  
35/39  
30/34  
25/29  
20/24  
moins de 20

### Hommes Femmes



## Activités

### Répartition par métier (en %)



### Répartition

Ile-de-France : 66,6%  
Province : 33,4%

### Principales branches d'activité

Activité hors assurance : 67,7%  
Dommages : 10%  
Multi-branches assurance : 9,6%  
Vie capit° : 6,2%  
Autres branches d'assurance : 3,4%

**Proportion de temps partiel : 10,3%**

## Types d'emplois

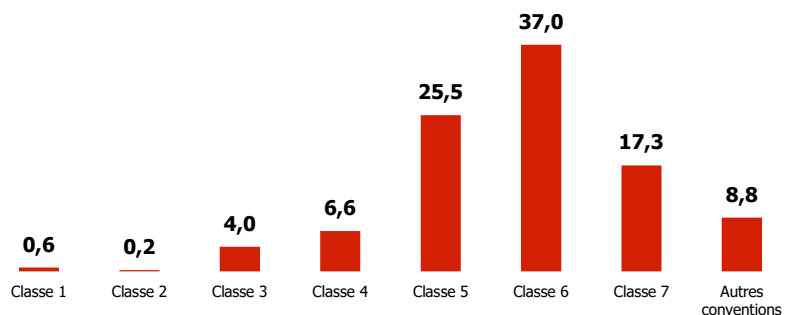
### Répartition par catégorie

Cadres administratifs : 79,1%  
Non cadres administratifs : 11,5%  
Inspecteurs : 3,2%  
Autres : 6,2%

### Types de contrat

CDI : 94,1%  
CDD : 5,9%

### Répartition par classe de fonction (en %)



## Formation

**11,1% des salariés ont un niveau de diplôme inférieur ou égal au bac\***

**37,8% des salariés ont un niveau de diplôme égal au Bac+2/3/4\***

**51,1% des salariés ont un niveau de diplôme supérieur ou égal au Bac +5\***

\* sur la base des 45,2% de répondants