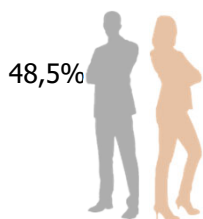


660 personnes (données au 31/12/2022)

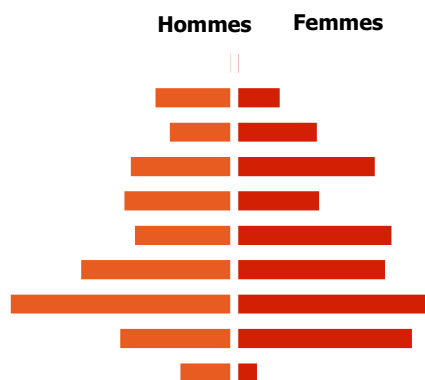
Caractéristiques individuelles



48,5% 51,5%

Taux de recrutement : 14,6%
Ancienneté moyenne : 10,2 ans
Age moyen : 40,4 ans
Part des 55 ans et plus : 13,5%

plus de 64
60/64
55/59
50/54
45/49
40/44
35/39
30/34
25/29
20/24
moins de 20



Activités

Répartition

Ile-de-France : 76,5%
Province : 23,5%

Principales branches d'activité

Aucun rattachement à une branche assurance : 88,1%
Dommages : 6,1%
Assurance collective : 2,2%
Vie capit° : 1,7%
Multi-branches assurance : 1,3%

Proportion de temps partiel : 7,1%

Types d'emplois

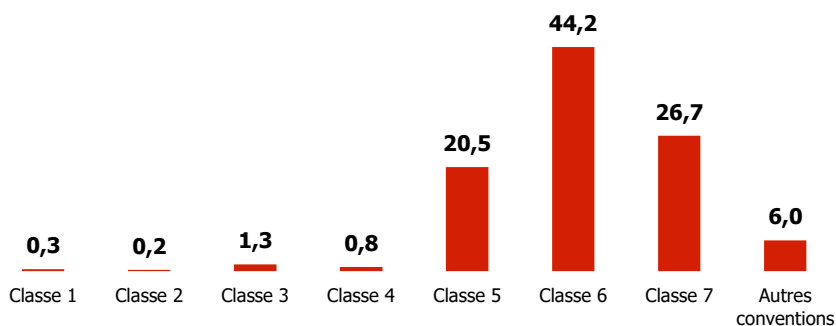
Répartition par catégorie

Cadres administratifs : 87,7%
Non cadres administratifs : 3%
Autres : 9,3%

Types de contrat

CDI : 96,7%
CDD : 3,3%
Autres : 0%

Répartition par classe de fonction (en %)



Formation

7,5% des salariés ont un niveau de diplôme inférieur ou égal au bac*
25,2% des salariés ont un niveau de diplôme égal au Bac +2/3/4*
67,3% des salariés ont un niveau de diplôme supérieur ou égal au Bac +5*

* sur la base des 37,4% de répondants