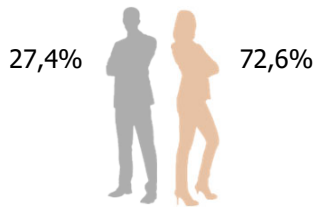


2 260 personnes (données au 31/12/2022)

Caractéristiques individuelles



Poids dans la population : 1,5%
Taux de recrutement : 16,1%
Ancienneté moyenne : 10,1 ans
Age moyen : 40,4 ans
Part des 55 ans et plus : 12,3%

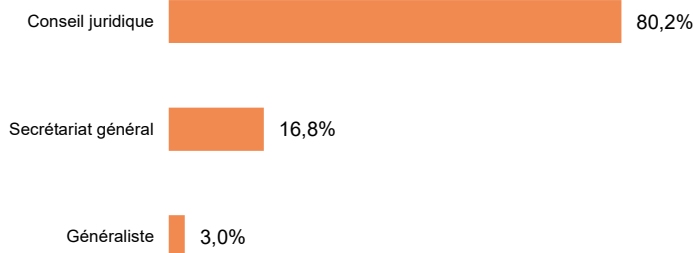
plus de 64
60/64
55/59
50/54
45/49
40/44
35/39
30/34
25/29
20/24
moins de 20

Hommes Femmes



Activités

Répartition par métier (en %)



Répartition

Ile-de-France : 81,7%
Province : 18,3%

Principales branches d'activité

Activité hors assurance : 56,4%
Protection juridique : 13,1%
Dommages : 9,8%
Vie capit^o : 8,2%
Multi-branches assurance : 7,6%

Proportion de temps partiel : 10,8%

Types d'emplois

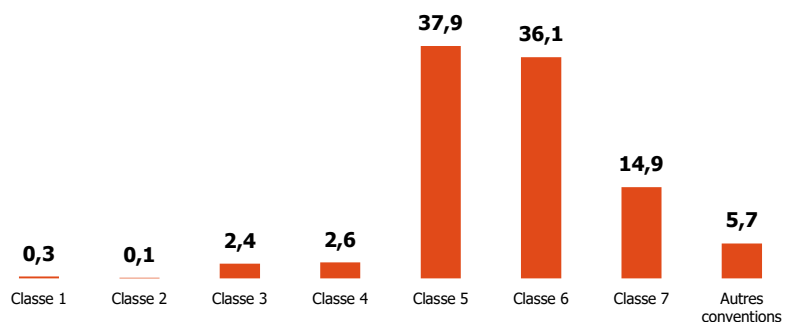
Répartition par catégorie

Cadres administratifs : 90,3%
Non cadres administratifs : 5,5%
Inspecteurs : 0%
Autres : 4,2%

Types de contrat

CDI : 92%
CDD : 8%

Répartition par classe de fonction (en %)



Formation

4,7% des salariés ont un niveau de diplôme inférieur ou égal au bac*

26,2% des salariés ont un niveau de diplôme égal au Bac+2/3/4*

69,1% des salariés ont un niveau de diplôme supérieur ou égal au Bac +5*

* sur la base des 45,5% de répondants