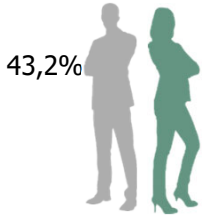


1 270 personnes (données au 31/12/2022)

## Caractéristiques individuelles



43,2%

56,8%

Taux de recrutement : 6,9%  
Ancienneté moyenne : 15,1 ans  
Age moyen : 46,1 ans  
Part des 55 ans et plus : 22,5%

plus de 64

60/64

55/59

50/54

45/49

40/44

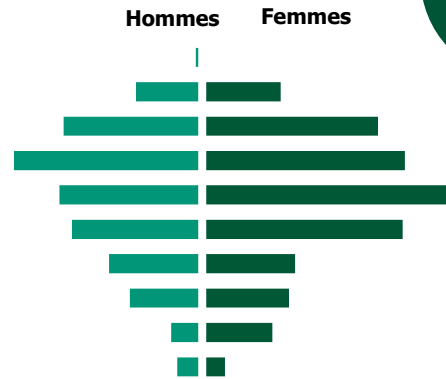
35/39

30/34

25/29

20/24

moins de 20



## Activités

### Répartition

Ile-de-France : 55,9%

Province : 44,1%

### Principales branches d'activité

Aucun rattachement à une branche assurance : 71,1%

Vie capit° : 8%

Domages : 6,9%

Assurance collective : 9,6%

Multi-branches assurance : 0,8%

**Proportion de temps partiel : 11,3%**

## Types d'emplois

### Répartition par catégorie

Cadres administratifs : 89,3%

Non cadres administratifs : 3,9%

Autres : 6,8%

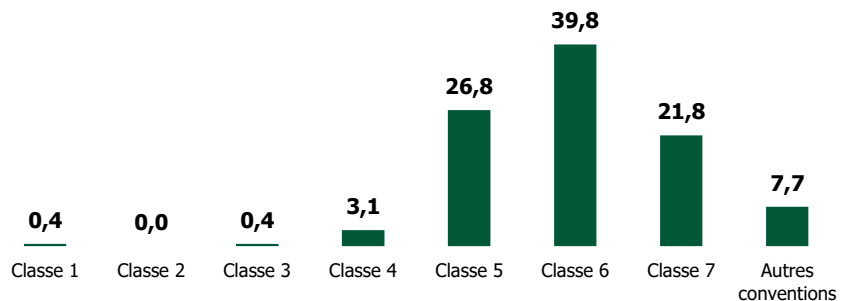
### Types de contrat

CDI : 96,4%

CDD : 3,6%

Autres : 0%

### Répartition par classe de fonction (en %)



## Formation

**6,9% des salariés ont un niveau de diplôme inférieur ou égal au bac\***

**35,1% des salariés ont un niveau de diplôme égal au Bac +2/3/4\***

**58% des salariés ont un niveau de diplôme supérieur ou égal au Bac +5\***

\* sur la base des 38,6% de répondants