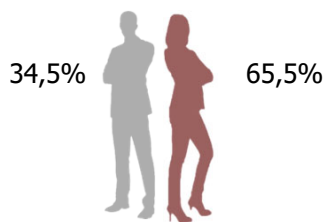


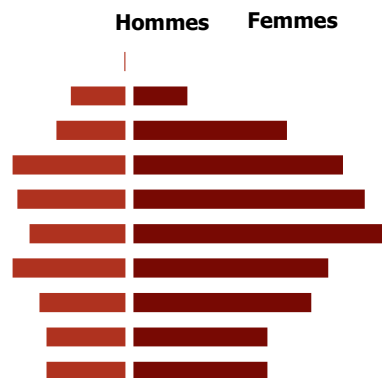
1 610 personnes (données au 31/12/2023)

### Caractéristiques individuelles



Taux de recrutement : 13,5%  
Ancienneté moyenne : 12 ans  
Age moyen : 41,5 ans  
Part des 55 ans et plus : 14,6%

plus de 64  
60/64  
55/59  
50/54  
45/49  
40/44  
35/39  
30/34  
25/29  
20/24  
moins de 20



### Activités

#### Répartition

Ile-de-France : 65%  
Province : 35%

#### Principales branches d'activité

Aucun rattachement à une branche assurance : 33,3%  
Dommages : 29,5%  
Multi-branches assurance : 14,1%  
Vie capit° : 9,8%  
Autres branches d'assurance : 7,6%

**Proportion de temps partiel : 10,4%**

### Types d'emplois

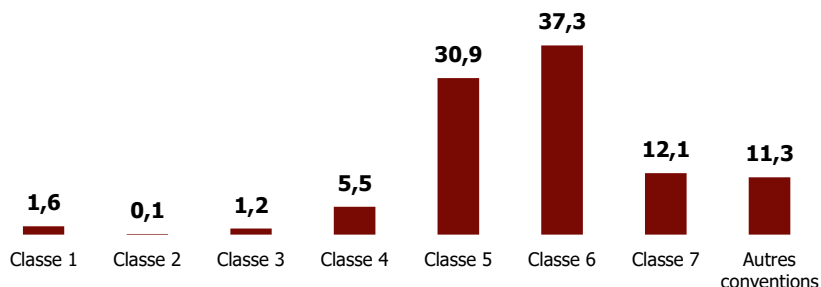
#### Répartition par catégorie

Cadres administratifs : 87,2%  
Non cadres administratifs : 10,3%  
Autres : 2,5%

#### Types de contrat

CDI : 89,1%  
CDD : 10,8%  
Autres : 0,1%

#### Répartition par classe de fonction (en %)



### Formation

**7,4% des salariés ont un niveau de diplôme inférieur ou égal au bac\***

**37,3% des salariés ont un niveau de diplôme égal au Bac +2/3/4\***

**55,3% des salariés ont un niveau de diplôme supérieur ou égal au Bac +5\***

\* sur la base des 53,1% de répondants