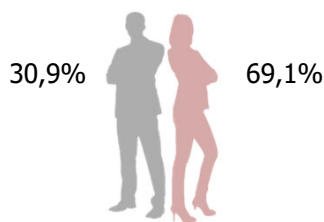


1 410 personnes (données au 31/12/2023)

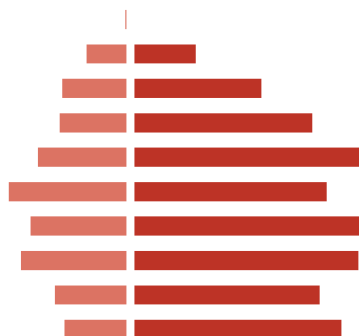
Caractéristiques individuelles



Taux de recrutement : 15%
Ancienneté moyenne : 10,7 ans
Age moyen : 40 ans
Part des 55 ans et plus : 13%

plus de 64
60/64
55/59
50/54
45/49
40/44
35/39
30/34
25/29
20/24
moins de 20

Hommes Femmes



Activités

Répartition

Ile-de-France : 63,5%
Province : 36,5%

Principales branches d'activité

Aucun rattachement à une branche assurance : 57,4%
Dommages : 17,1%
Multi-branches assurance : 10,1%
Vie capit° : 9,2%
Assurance collective : 1,7%

Proportion de temps partiel : 9,5%

Types d'emplois

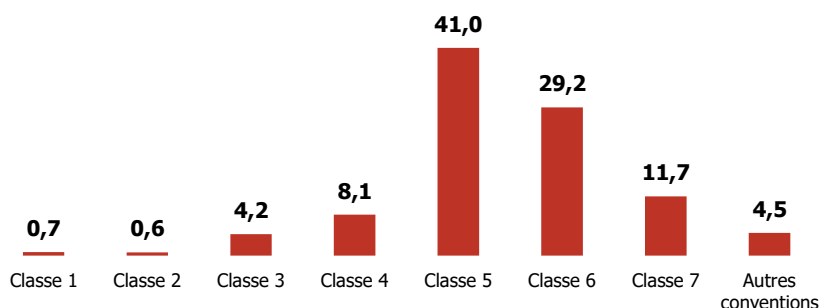
Répartition par catégorie

Cadres administratifs : 84,6%
Non cadres administratifs : 13,8%
Autres : 1,6%

Types de contrat

CDI : 86,7%
CDD : 13,3%
Autres : 0%

Répartition par classe de fonction (en %)



Formation

12,2% des salariés ont un niveau de diplôme inférieur ou égal au bac*
38% des salariés ont un niveau de diplôme égal au Bac +2/3/4*
49,8% des salariés ont un niveau de diplôme supérieur ou égal au Bac +5*

* sur la base des 41,8% de répondants