
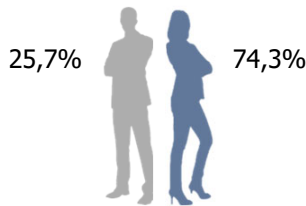


RELATION CLIENT ET OPERATIONS D'ASSURANCE



13 090 personnes (données au 31/12/2023)

Caractéristiques individuelles



Poids dans la population : 8,3%
Taux de recrutement : 13,1%
Ancienneté moyenne : 11,8 ans
Age moyen : 41,1 ans
Part des 55 ans et plus : 15,6%

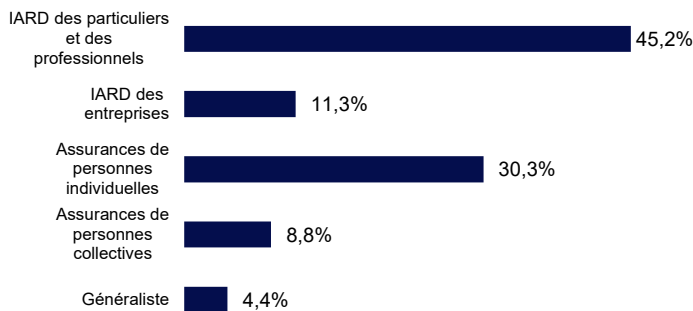
plus de 64
60/64
55/59
50/54
45/49
40/44
35/39
30/34
25/29
20/24
moins de 20

Hommes Femmes



Activités

Répartition par métier (en %)



Répartition

Ile-de-France : 36,5%
Province : 63,5%

Principales branches d'activité

Activité hors assurance : 30,1%
Vie capit° : 23,3%
Dommages : 22,3%
Autres branches d'assurance : 5,8%
Multi-branches assurance : 9,1%

Proportion de temps partiel : 13,8%

Types d'emplois

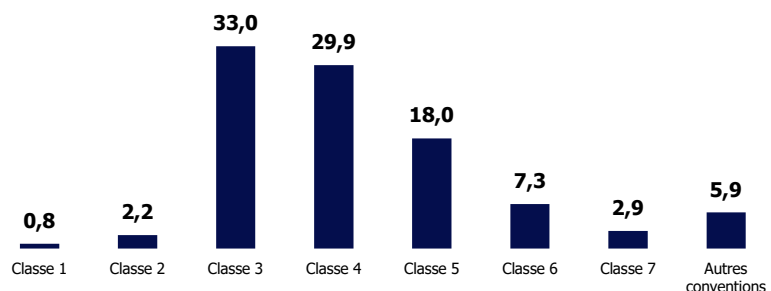
Répartition par catégorie

Cadres administratifs : 29,9%
Non cadres administratifs : 69,5%
Inspecteurs : 0%
Autres : 0,6%

Types de contrat

CDI : 90,7%
CDD : 9,3%

Répartition par classe de fonction (en %)



Formation

29,7% des salariés ont un niveau de diplôme inférieur ou égal au bac*

56,6% des salariés ont un niveau de diplôme égal au Bac+2/3/4*

13,7% des salariés ont un niveau de diplôme supérieur ou égal au Bac +5*

* sur la base des 43,7% de répondants