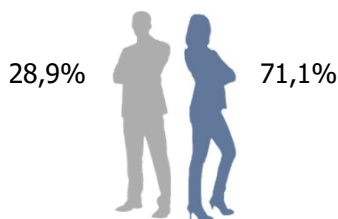


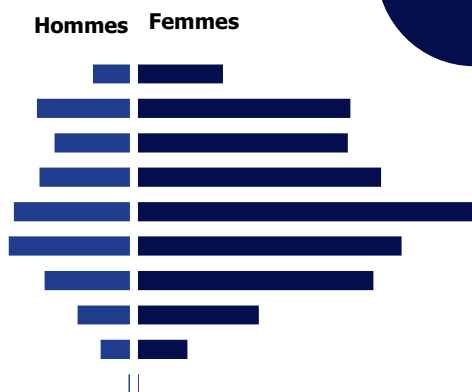
1 150 personnes (données au 31/12/2023)

## Caractéristiques individuelles



Taux de recrutement : 9,8%  
Ancienneté moyenne : 12,7 ans  
Age moyen : 42,8 ans  
Part des 55 ans et plus : 17,6%

plus de 64  
60/64  
55/59  
50/54  
45/49  
40/44  
35/39  
30/34  
25/29  
20/24  
moins de 20



## Activités

### Répartition

Ile-de-France : 70,6%  
Province : 29,4%

### Principales branches d'activité

Vie capit<sup>e</sup> : 47%  
Assurance collective : 15,7%  
Multi-branches assurance : 14,7%  
Aucun rattachement à une branche assurance : 10,6%  
Santé : 9,9%

**Proportion de temps partiel : 17,7%**

## Types d'emplois

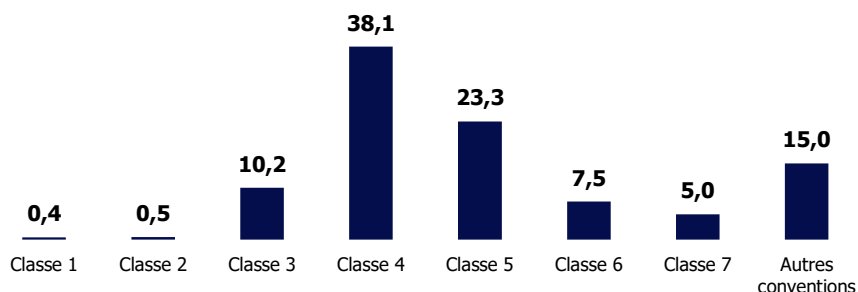
### Répartition par catégorie

Cadres administratifs : 38,3%  
Non cadres administratifs : 59,9%  
Autres : 1,8%

### Types de contrat

CDI : 93,5%  
CDD : 6,5%  
Autres : 0%

### Répartition par classe de fonction (en %)



## Formation

**37,8% des salariés ont un niveau de diplôme inférieur ou égal au bac\***

**50,3% des salariés ont un niveau de diplôme égal au Bac +2/3/4\***

**11,9% des salariés ont un niveau de diplôme supérieur ou égal au Bac +5\***

\* sur la base des 83,4% de répondants