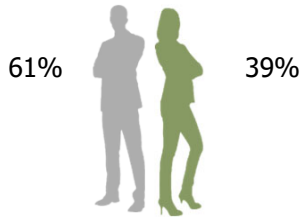


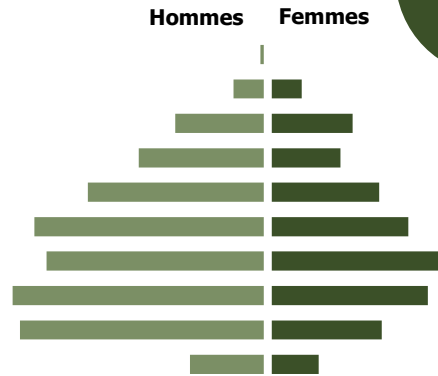
1 980 personnes (données au 31/12/2023)

Caractéristiques individuelles



Taux de recrutement : 13%
Ancienneté moyenne : 8,9 ans
Age moyen : 39,5 ans
Part des 55 ans et plus : 10,5%

plus de 64
60/64
55/59
50/54
45/49
40/44
35/39
30/34
25/29
20/24
moins de 20



Activités

Répartition

Ile-de-France : 90,6%
Province : 9,4%

Principales branches d'activité

Aucun rattachement à une branche assurance : 85,3%
Vie capit° : 5,5%
Dommages : 2,6%
Multi-branches assurance : 2,2%
Protection juridique : 1,9%

Proportion de temps partiel : 8,4%

Types d'emplois

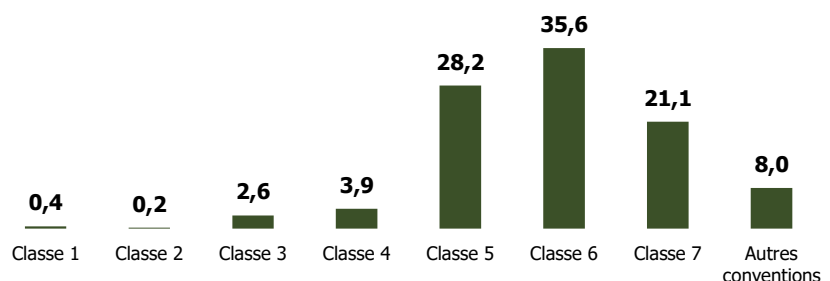
Répartition par catégorie

Cadres administratifs : 87,1%
Non cadres administratifs : 7,4%
Autres : 5,5%

Types de contrat

CDI : 94,4%
CDD : 5,6%
Autres : 0%

Répartition par classe de fonction (en %)



Formation

10,9% des salariés ont un niveau de diplôme inférieur ou égal au bac*
24,9% des salariés ont un niveau de diplôme égal au Bac +2/3/4*
64,2% des salariés ont un niveau de diplôme supérieur ou égal au Bac +5*

* sur la base des 31,1% de répondants