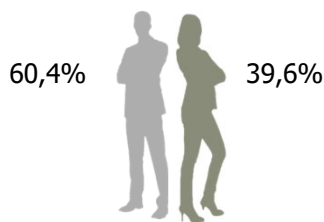


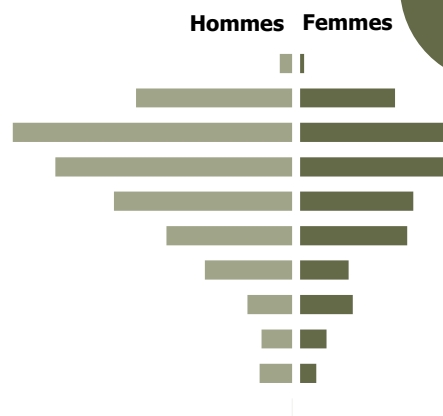
1 240 personnes (données au 31/12/2023)

Caractéristiques individuelles



Taux de recrutement : 7,7%
Ancienneté moyenne : 17,3 ans
Age moyen : 48,8 ans
Part des 55 ans et plus : 35,3%

plus de 64
60/64
55/59
50/54
45/49
40/44
35/39
30/34
25/29
20/24
moins de 20



Activités

Répartition

Ile-de-France : 44,3%
Province : 55,7%

Principales branches d'activité

Aucun rattachement à une branche assurance : 74,5%
Dommages : 17,2%
Protection juridique : 2,2%
Autres branches d'assurance : 2%
Vie capit° : 1,7%

Proportion de temps partiel : 10,8%

Types d'emplois

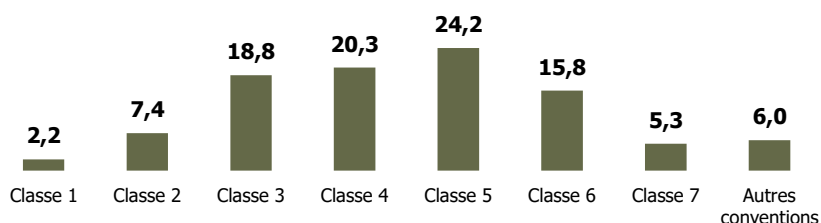
Répartition par catégorie

Cadres administratifs : 48,5%
Non cadres administratifs : 50,3%
Autres : 1,2%

Types de contrat

CDI : 95,2%
CDD : 4,8%
Autres : 0%

Répartition par classe de fonction (en %)



Formation

43,1% des salariés ont un niveau de diplôme inférieur ou égal au bac*
38,4% des salariés ont un niveau de diplôme égal au Bac +2/3/4*
18,5% des salariés ont un niveau de diplôme supérieur ou égal au Bac +5*

* sur la base des 46,7% de répondants