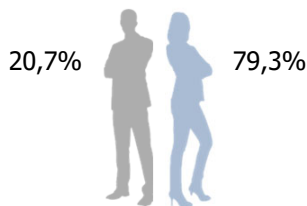


3 900 personnes (données au 31/12/2023)

Caractéristiques individuelles



Poids dans la population : 2,5%
Taux de recrutement : 14%
Ancienneté moyenne : 12,7 ans
Age moyen : 43,2 ans
Part des 55 ans et plus : 18,5%

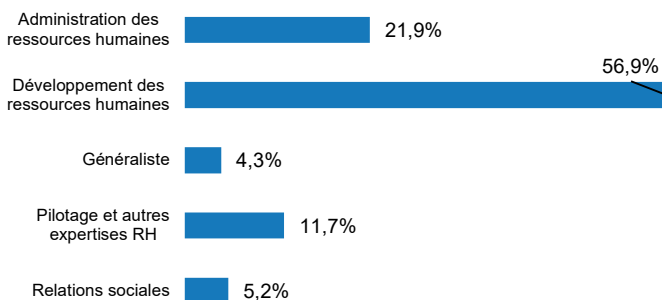
plus de 64
60/64
55/59
50/54
45/49
40/44
35/39
30/34
25/29
20/24
moins de 20

Hommes Femmes



Activités

Répartition par métier (en %)



Répartition

Ile-de-France : 54,7%
Province : 45,3%

Principales branches d'activité

Activité hors assurance : 77,4%
Dommages : 12,8%
Multi-branches assurance : 3,2%
Vie capit° : 1,9%
Autres branches d'assurance : 1,9%

Proportion de temps partiel : 13,7%

Types d'emplois

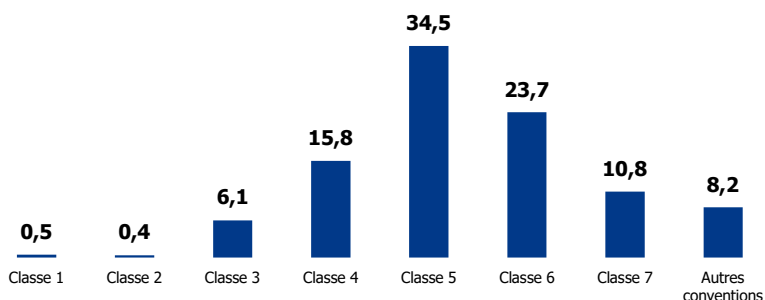
Répartition par catégorie

Cadres administratifs : 71,8%
Non cadres administratifs : 24,1%
Inspecteurs : 1,1%
Autres : 3%

Types de contrat

CDI : 89%
CDD : 11%

Répartition par classe de fonction (en %)



Formation

15,9% des salariés ont un niveau de diplôme inférieur ou égal au bac*

46,2% des salariés ont un niveau de diplôme égal au Bac+2/3/4*

37,9% des salariés ont un niveau de diplôme supérieur ou égal au Bac +5*

* sur la base des 47,1% de répondants