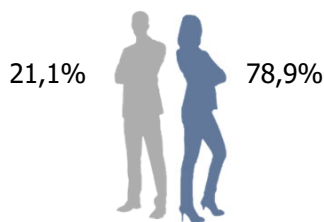
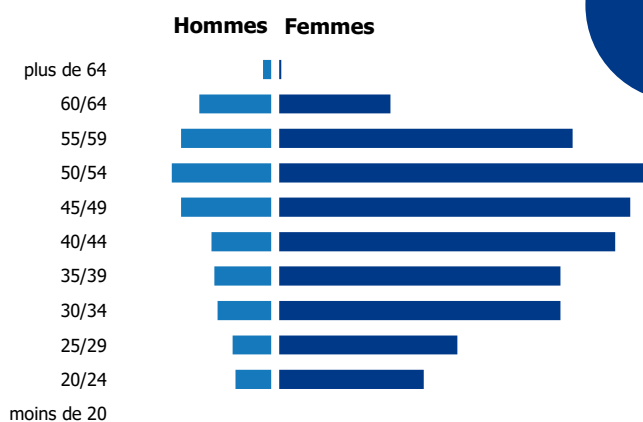


2 220 personnes (données au 31/12/2023)

Caractéristiques individuelles



Taux de recrutement : 12,8%
Ancienneté moyenne : 13,5 ans
Age moyen : 43,6 ans
Part des 55 ans et plus : 19,8%



Activités

Répartition

Ile-de-France : 52,3%
Province : 47,7%

Principales branches d'activité

Aucun rattachement à une branche assurance : 75,1%
Dommages : 16,9%
Multi-branches assurance : 2,2%
Vie capit° : 2,1%
Autres branches d'assurance : 1,4%

Proportion de temps partiel : 14,1%

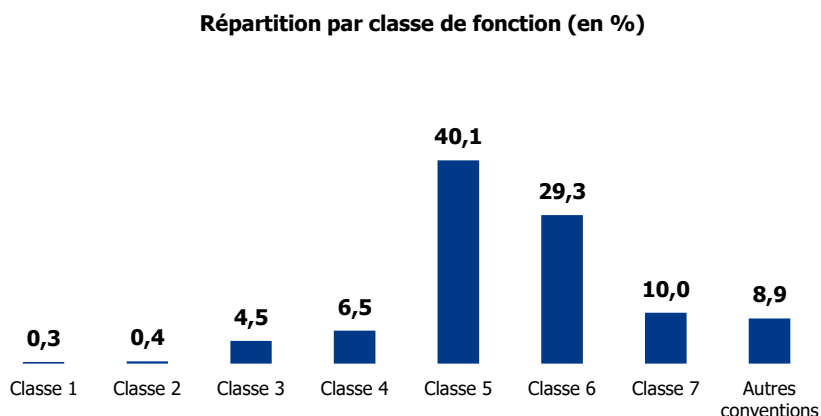
Types d'emplois

Répartition par catégorie

Cadres administratifs : 82,1%
Non cadres administratifs : 13,6%
Autres : 4,3%

Types de contrat

CDI : 89,2%
CDD : 10,8%
Autres : 0%



Formation

13,8% des salariés ont un niveau de diplôme inférieur ou égal au bac*
45,4% des salariés ont un niveau de diplôme égal au Bac +2/3/4*
40,8% des salariés ont un niveau de diplôme supérieur ou égal au Bac +5*

* sur la base des 47,7% de répondants