
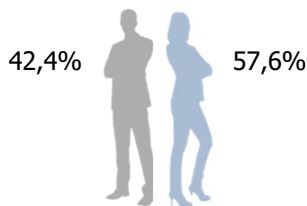


PILOTAGE ÉCONOMIQUE, COMPTABLE ET FINANCIER



8 710 personnes (données au 31/12/2023)

Caractéristiques individuelles



Poids dans la population : 5,5%
Taux de recrutement : 13,3%
Ancienneté moyenne : 11,9 ans
Age moyen : 42 ans
Part des 55 ans et plus : 18,2%

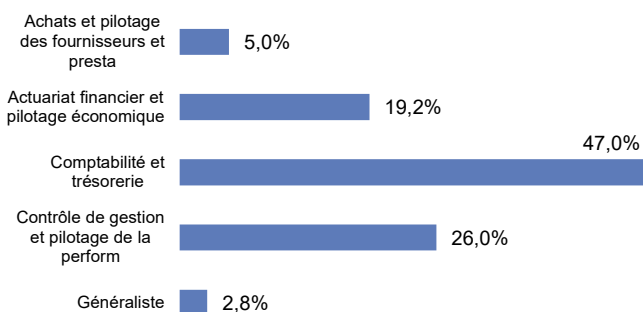
plus de 64
60/64
55/59
50/54
45/49
40/44
35/39
30/34
25/29
20/24
moins de 20

Hommes Femmes



Activités

Répartition par métier (en %)



Répartition

Ile-de-France : 67,6%
Province : 32,4%

Principales branches d'activité

Activité hors assurance : 63,7%
Dommages : 16,3%
Multi-branches assurance : 7,2%
Vie capit° : 4%
Protection juridique : 3,6%

Proportion de temps partiel : 11,6%

Types d'emplois

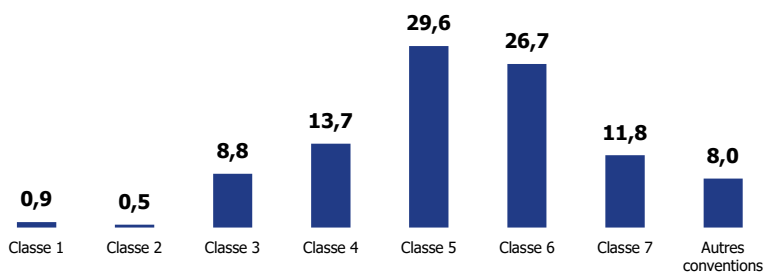
Répartition par catégorie

Cadres administratifs : 72,3%
Non cadres administratifs : 25,3%
Inspecteurs : 0,2%
Autres : 2,2%

Types de contrat

CDI : 91,9%
CDD : 8,1%

Répartition par classe de fonction (en %)



Formation

18% des salariés ont un niveau de diplôme inférieur ou égal au bac*

42,3% des salariés ont un niveau de diplôme égal au Bac+2/3/4*

39,7% des salariés ont un niveau de diplôme supérieur ou égal au Bac +5*

* sur la base des 44,6% de répondants