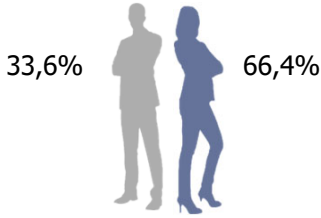


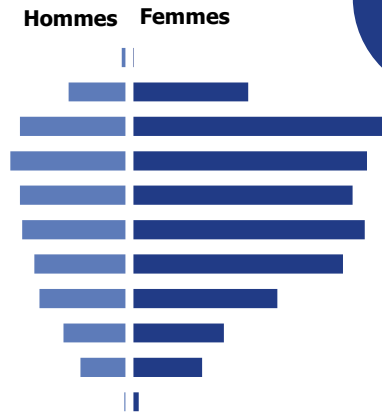
4 100 personnes (données au 31/12/2023)

Caractéristiques individuelles



Taux de recrutement : 11,4%
Ancienneté moyenne : 13,7 ans
Age moyen : 44,3 ans
Part des 55 ans et plus : 22,9%

plus de 64
60/64
55/59
50/54
45/49
40/44
35/39
30/34
25/29
20/24
moins de 20



Activités

Répartition

Ile-de-France : 62%
Province : 38%

Principales branches d'activité

Aucun rattachement à une branche assurance : 66%
Dommages : 14,7%
Multi-branches assurance : 8%
Protection juridique : 3,4%
Vie capit° : 2,8%

Proportion de temps partiel : 11,2%

Types d'emplois

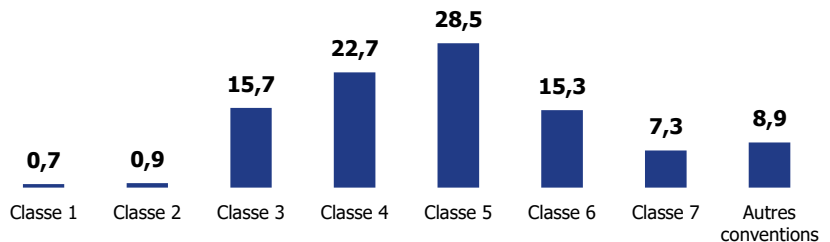
Répartition par catégorie

Cadres administratifs : 56,4%
Non cadres administratifs : 42,3%
Autres : 1,3%

Types de contrat

CDI : 92,4%
CDD : 7,6%
Autres : 0%

Répartition par classe de fonction (en %)



Formation

26,1% des salariés ont un niveau de diplôme inférieur ou égal au bac*
50,9% des salariés ont un niveau de diplôme égal au Bac +2/3/4*
23% des salariés ont un niveau de diplôme supérieur ou égal au Bac +5*

* sur la base des 47% de répondants