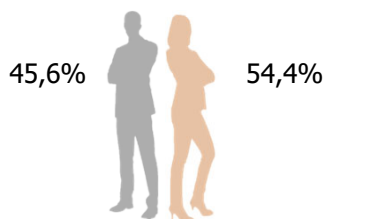
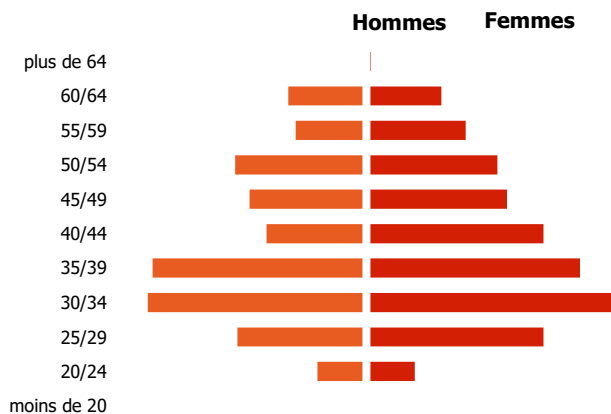


620 personnes (données au 31/12/2023)

Caractéristiques individuelles



Taux de recrutement : 13,4%
Ancienneté moyenne : 9,9 ans
Age moyen : 40,5 ans
Part des 55 ans et plus : 13,5%



Activités

Répartition

Ile-de-France : 76,7%
Province : 23,3%

Principales branches d'activité

Aucun rattachement à une branche assurance : 83%
Dommages : 6%
Assurance collective : 2,2%
Vie capit° : 1,5%
Multi-branches assurance : 1%

Proportion de temps partiel : 8,5%

Types d'emplois

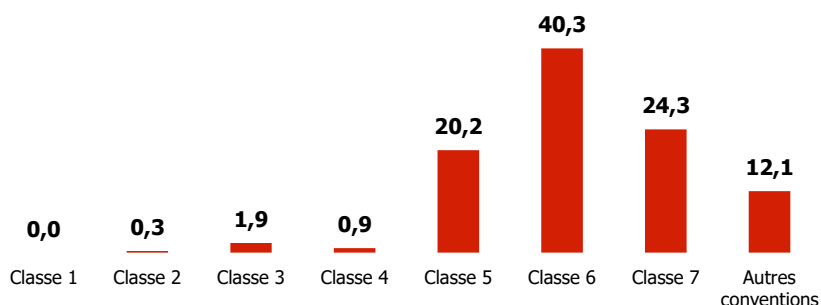
Répartition par catégorie

Cadres administratifs : 87,2%
Non cadres administratifs : 3,4%
Autres : 9,4%

Types de contrat

CDI : 96,3%
CDD : 3,7%
Autres : 0%

Répartition par classe de fonction (en %)



Formation

7,8% des salariés ont un niveau de diplôme inférieur ou égal au bac*
25,2% des salariés ont un niveau de diplôme égal au Bac +2/3/4*
67% des salariés ont un niveau de diplôme supérieur ou égal au Bac +5*

* sur la base des 37,1% de répondants