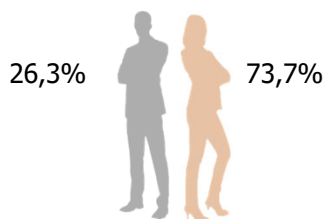
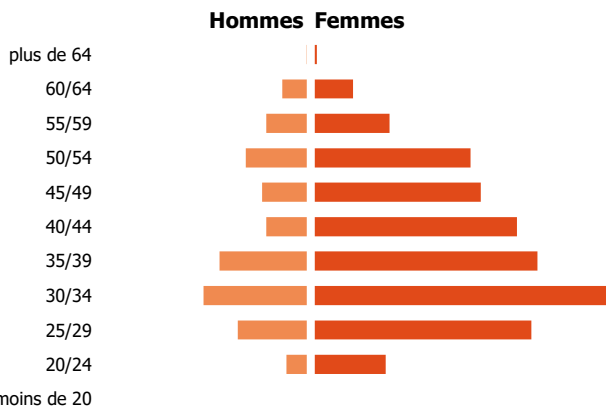


1 900 personnes (données au 31/12/2023)

Caractéristiques individuelles



Taux de recrutement : 17,9%
Ancienneté moyenne : 8,8 ans
Age moyen : 39,4 ans
Part des 55 ans et plus : 10,1%



Activités

Répartition

Ile-de-France : 82,9%
Province : 17,1%

Principales branches d'activité

Aucun rattachement à une branche assurance : 47,8%
Protection juridique : 18,1%
Dommages : 11,8%
Multi-branches assurance : 8,3%
Vie capit° : 8%

Proportion de temps partiel : 10,9%

Types d'emplois

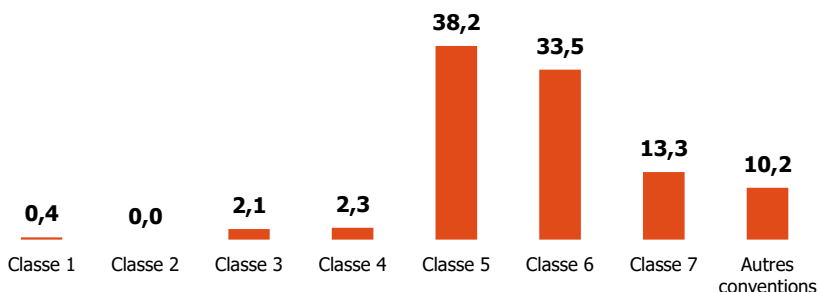
Répartition par catégorie

Cadres administratifs : 92,1%
Non cadres administratifs : 5,2%
Autres : 2,7%

Types de contrat

CDI : 93%
CDD : 7%
Autres : 0%

Répartition par classe de fonction (en %)



Formation

3,8% des salariés ont un niveau de diplôme inférieur ou égal au bac*
24,8% des salariés ont un niveau de diplôme égal au Bac +2/3/4*
71,4% des salariés ont un niveau de diplôme supérieur ou égal au Bac +5*

* sur la base des 38,7% de répondants