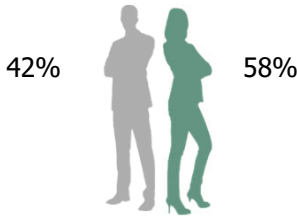
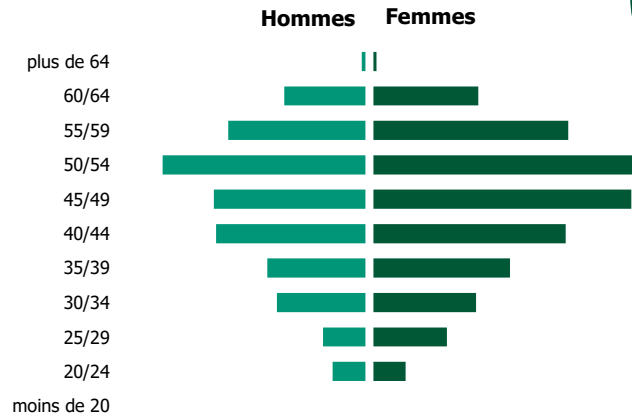


1 500 personnes (données au 31/12/2023)

Caractéristiques individuelles



Taux de recrutement : 10,1%
Ancienneté moyenne : 14,7 ans
Age moyen : 45,9 ans
Part des 55 ans et plus : 22,6%



Activités

Répartition

Ile-de-France : 61,5%
Province : 38,5%

Principales branches d'activité

Aucun rattachement à une branche assurance : 69,4%
Dommages : 8,7%
Assurance collective : 7,6%
Vie capit° : 5,9%
Autres branches d'assurance : 3,3%

Proportion de temps partiel : 11,5%

Types d'emplois

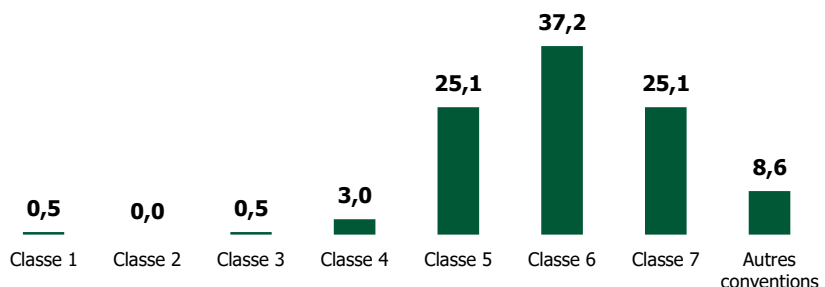
Répartition par catégorie

Cadres administratifs : 90,1%
Non cadres administratifs : 4,2%
Autres : 5,7%

Types de contrat

CDI : 96,2%
CDD : 3,7%
Autres : 0,1%

Répartition par classe de fonction (en %)



Formation

17,2% des salariés ont un niveau de diplôme inférieur ou égal au bac*
27,8% des salariés ont un niveau de diplôme égal au Bac +2/3/4*
55% des salariés ont un niveau de diplôme supérieur ou égal au Bac +5*

* sur la base des 35,2% de répondants